




MUNICIPIO DE JUÁREZ, N.L.

TESORERÍA MUNICIPAL



**INFORME DE GESTION FINANCIERA
TRIMESTRE OCTUBRE A DICIEMBRE 2023**

ADMINISTRACIÓN 2021-2024
Municipio de Juárez, N.L.



TESORERÍA MUNICIPAL

INFORME DE AVANCE DE GESTION FINANCIERA

CUARTO TRIMESTRE 2023



El presente documento corresponde al periodo del 1° de Enero al 31 de diciembre de 2023, mismo que contiene los siguientes apartados:

Introduccion y Fundamento Legal

I. Información contable de acuerdo a la Norma emitida por el consejo Nacional de Armonización Contable y a la ley de ingresos de los Municipio del Estado de Nuevo León.

- a) Estado de Situación Financiera
- b) Estado de Actividades
- c) Estado de Variación en la Hacienda Pública
- d) Estado de Cambios en la Situación Financiera
- e) Estado Analítico del Activo
- f) Estado de Flujos de Efectivo
- g) Notas a los estados financieros
- h) Estado Analítico de la deuda y otros pasivos

II. Información Presupuestaria de acuerdo a la Norma emitida por el consejo Nacional de Armonización Contable (CONAC).

- a) Estado Analítico de los ingresos
- b) Estado Analítico del ejercicio del presupuesto de Egresos. (Clasificación Administrativa)
- c) Estado Analítico del ejercicio del presupuesto de Egresos. (Clasificación Económica-por tipo de gasto)
- d) Estado Analítico del ejercicio del presupuesto de Egresos. (Clasificación por Objeto del gasto)
- e) Estado Analítico del ejercicio del presupuesto de Egresos. (Clasificación Funcional, Finalidad y Función.)
- f) Estado Analítico del ejercicio del presupuesto de Egresos. (Clasificación Programática)

III. Anexos.

- a) Formato de Información de Obligaciones pagadas o garantizadas con fondos federales
- b) Relación de cuentas bancarias
- c) Formatos de la ley de Disciplina Financiera de las entidades federativas y municipios.

El objetivo de éste documento, consiste en presentar el tercer trimestre correspondiente al periodo comprendido del 1° de Enero al 31 de Diciembre del 2023, ante las debidas instancias; considerando los aspectos normativos que obligan al Ayuntamiento a la elaboración de la misma y bajo los principios de una transparencia absoluta que permiten dar a conocer en forma clara el comportamiento que tuvieron las Finanzas.



INTRODUCCIÓN Y FUNDAMENTO LEGAL

La Secretaría de Finanzas y Tesorería Municipal de Juárez, Nuevo León, presenta el Informe de Avance de Gestión Financiera correspondiente al periodo del 1° de Enero al 31 de Diciembre del año 2023, el cual ha sido elaborado con el propósito de informar al Republicano Ayuntamiento, al Honorable Congreso del Estado y a la comunidad en general sobre la información financiera y presupuestal de los recursos registrados durante el citado trimestre.

Cabe destacar la participación que tuvieron los integrantes de la Comisión de Hacienda y Patrimonio Municipales en la presentación del dictamen correspondiente con fecha 30 de Enero del 2024 los cuales analizaron los resultados obtenidos y emitieron los comentarios pertinentes al respecto antes de ser sometida al Pleno del Ayuntamiento de la Ciudad de Juárez, Nuevo León, mostrando de esa manera mayor apertura y diálogo en lo referente a la administración del erario Municipal.

El documento se presenta en forma escrita y digitalizada para efectos de su presentación y cumplimiento a la **Ley de Gobierno Municipal del Estado de Nuevo León, Artículo 33, fracción III, inciso e)**, que menciona las facultades y obligaciones de los Ayuntamientos en materia de Hacienda Pública Municipal el enviar cada trimestre al Congreso del Estado los informes de Avance de Gestión Financiera, en este caso correspondiente al periodo del **1° de Enero al 31 de Diciembre del 2023**, así mismo el **Artículo 100, fracción IX** indica como facultad y obligación del C. Tesorero Municipal, remitir al Congreso del Estado, previa aprobación del Ayuntamiento, los Informes de Avance de Gestión Financiera y de Cuenta Pública en los términos de la Ley de Fiscalización Superior del Estado de Nuevo León, mismos que deberán estar firmados por Tesorero Municipal, el Presidente Municipal y el Sindico Primero o Sindico Municipal.

Por otro lado, la **Ley de Fiscalización Superior del Estado de Nuevo León**, señala en el **Artículo 2 Fracción XII** que para efectos de esta ley, se entiende por **Informe de Avance de Gestión Financiera**: Es el informe trimestral que rinden los Entes Públicos al Congreso en los términos del artículo **145 y 150** de la **Ley de Administración Financiera del Estado de Nuevo León, 97 fracción XIII** de la **Constitución Política del Estado de Nuevo León, 80 fracción II** de la **Ley Orgánica del Poder Legislativo, 33 fracción III, inciso e)** de la **Ley de Gobierno Municipal del Estado de Nuevo León**, sobre las cuentas de origen y aplicación de los recursos públicos; que incluye los ingresos percibidos, el ejercicio de los programas previstos en la **Ley de Egresos** y los saldos del crédito público autorizado por el Congreso. **Forman parte integrante de la cuenta pública anual**, se remiten por el Congreso para el análisis respectivo por parte de la **Auditoría Superior del Estado** y que fiscalice en forma posterior a la conclusión de los procesos, a partir de la presentación del **Informe Anual de Cuenta Pública**, conforme a los principios de posterioridad, anualidad, legalidad, definitividad, universalidad, imparcialidad y confiabilidad.



Cabe hacer mención que en el **Artículo 10** se menciona que para efectos del contenido de cada Informe de Avance de Gestión Financiera que rindan los **Municipios** deberán atender en su cobertura a lo establecido en su marco legal vigente y conforme a lo que establece el artículo 33 fracción III inciso e) de la Ley de Gobierno Municipal del Estado de Nuevo León.

Artículo 46.- En lo relativo a la Federación, los sistemas contables de los poderes Ejecutivo, Legislativo y Judicial, las entidades de la Administración Pública Paraestatal y los órganos autónomos, permitirán en la medida que corresponda, la generación periódica de los estados y la información financiera que a continuación se señala:

I. Información contable, con la desagregación siguiente:

- a) Estado de actividades;
- b) Estado de situación financiera;
- c) Estado de variación en la hacienda pública;
- d) Estado de cambios en la situación financiera;
- e) Estado de flujos de efectivo;
- g) Notas a los estados financieros;
- h) Estado analítico del activo,

II. Información presupuestaria, con la desagregación siguiente:

- a) Estado analítico de ingresos, del que se derivará la presentación en clasificación económica por fuente de financiamiento y concepto, incluyendo los ingresos excedentes generados;
- b) Estado analítico del ejercicio del presupuesto de egresos del que se derivarán las siguientes clasificaciones:
 - 1. Administrativa;
 - 2. Económica;
 - 3. Por objeto del gasto, y
 - 4. Funcional.

El estado analítico del ejercicio del presupuesto de egresos deberá identificar los montos y adecuaciones presupuestarias y subejercicios por ramo y programa;



Artículo 48.- En lo relativo a los ayuntamientos de los municipios o los órganos político-administrativos de las demarcaciones territoriales del Distrito Federal y las entidades de la Administración Pública Paraestatal municipal, los sistemas deberán producir, como mínimo, la información contable y presupuestaria a que se refiere el artículo 46, fracciones I, incisos a), b), c), d), e), g) y h), y II, incisos a) y b) de la presente Ley.

Por último, para efectos de presentación y cumplimiento a la Ley de Disciplina Financiera de las Entidades Federativas y los Municipios, el Artículo 58, señala que los Entes Públicos se sujetarán a la Ley General de Contabilidad Gubernamental para presentar la información financiera en los periódicos correspondientes y en su respectiva Cuenta Pública, así mismo en los Criterios para la elaboración y presentación homogénea de la información financiera y de los formatos a que hace referencia la Ley de Disciplina Financiera de las Entidades Federativas y los Municipios, publicados en el Diario Oficial el día 11 de octubre de 2016, señala en el numeral 8 Publicación y Entrega de Información: Los formatos para dar cumplimiento a la LDF especificados en el Anexo 1 se deberán publicar en la página oficial de internet del propio Ente Público, o en su caso, de la Entidad Federativa o Municipio, según se trate, de acuerdo a los tiempos en los cuales deben de presentar sus informes trimestrales, conforme lo establece la LGCG. Para el caso del cumplimiento anual, se incluirán en la Cuenta Pública, y en su caso, en la iniciativa de Ley de Ingresos y el proyecto de Presupuesto de Egresos como corresponda, según sea el caso.

A CONTINUACIÓN SE PRESENTA EL INFORME DE AVANCE DE GESTIÓN FINANCIERA CORRESPONDIENTE AL PERIODO DEL 1º DE ENERO AL 31 DE DICIEMBRE DEL 2023 SIGNADO POR EL SECRETARIO DE FINANZAS Y TESORERO MUNICIPAL, EL PRESIDENTE MUNICIPAL Y EL SÍNDICO PRIMERO.

ADMINISTRACIÓN 2021-2024
Municipio de Juárez, N.L.



TESORERÍA MUNICIPAL

I. Información Contable de acuerdo a las Normas emitidas por el Consejo Nacional de Armonización Contable (CONAC)



Municipio de Juárez, N.L.

Estado de Situación Financiera

Informe Acumulado al 31 de Diciembre del 2023

Elaborado el 29 de Enero del 2024



NOR_01_08_001

Página 1

AÑO

Concepto

2023

2022

Concepto

2023

2022

ACTIVO

ACTIVO CIRCULANTE

EFFECTIVO Y EQUIVALENTES	143,590,970.14	128,345,334.63	CUENTAS POR PAGAR A CORTO PLAZO	176,924,812.25	169,850,422.97
DERECHOS A RECIBIR EFECTIVO O EQUIVALENTES	912,325.31	382,187.07	DOCUMENTOS POR PAGAR A CORTO PLAZO		
DERECHOS A RECIBIR BIENES O SERVICIOS			PORCIÓN A CORTO PLAZO DE LA DEUDA PÚBLICA A LARGO	20,000,000.00	
INVENTARIOS			TÍTULOS Y VALORES A CORTO PLAZO		
ALMACENES			PASIVOS DIFERIDOS A CORTO PLAZO		
ESTIMACIÓN POR PÉRDIDA O DETERIORO DE ACTIVOS CIRC			FONDOS Y BIENES DE TERCEROS EN GARANTÍA Y/O ADMINI		
OTROS ACTIVOS CIRCULANTES	5,359,527.40	5,359,527.40	PROVISIONES A CORTO PLAZO		
			OTROS PASIVOS A CORTO PLAZO	-11,961.88	-11,961.88
TOTAL ACTIVO CIRCULANTE	149,862,822.85	134,087,049.10		196,912,850.37	169,838,461.09

ACTIVO NO CIRCULANTE

INVERSIONES FINANCIERAS A LARGO PLAZO					
DERECHOS A RECIBIR EFECTIVO O EQUIVALENTES A LARGO	575,698,312.35	701,898,193.49	CUENTAS POR PAGAR A LARGO PLAZO		
BIENES INMUEBLES, INFRAESTRUCTURA Y CONSTRUCCIONES	126,590,964.52	92,314,084.86	DOCUMENTOS POR PAGAR A LARGO PLAZO		
BIENES MUEBLES			DEUDA PÚBLICA A LARGO PLAZO	171,594,955.44	174,782,022.42
ACTIVOS INTANGIBLES			PASIVOS DIFERIDOS A LARGO PLAZO		
DEPRECIACIÓN, DETERIORO Y AMORTIZACIÓN ACUMULADA D	-30,927,015.43	-15,470,076.01	FONDOS Y BIENES DE TERCEROS EN GARANTÍA Y/O ADMINI		
ACTIVOS DIFERIDOS			PROVISIONES A LARGO PLAZO		
ESTIMACIÓN POR PÉRDIDA O DETERIORO DE ACTIVOS NO C					
OTROS ACTIVOS NO CIRCULANTES					
TOTAL ACTIVO NO CIRCULANTE	671,362,261.44	780,881,863.73		171,594,955.44	174,782,022.42

TOTAL ACTIVO

821,225,084.29 914,968,712.83 368,507,805.81 344,620,483.51

HACIENDA PÚBLICA/PATRIMONIO

HACIENDA PÚBLICA/PATRIMONIO CONTRIBUIDO

APORTACIONES		
DONACIONES DE CAPITAL		
ACTUALIZACIÓN DE LA HACIENDA PÚBLICA/PATRIMONIO		
TOTAL HACIENDA PÚBLICA/PATRIMONIO CONTRIBUIDO		



Municipio de Juárez, N.L.

Estado de Situación Financiera

Informe Acumulado al 31 de Diciembre del 2023
Elaborado el 29 de Enero del 2024



Concepto	2023	2022	Concepto	2023	2022
----------	------	------	----------	------	------

HACIENDA PÚBLICA / PATRIMONIO GENERADO

RESULTADOS DEL EJERCICIO (AHORRO/ DESAHORRO)	29,526,061.84	306,714,055.64
RESULTADOS DE EJERCICIOS ANTERIORES	570,348,229.32	387,636,202.68
REVALÚOS		
RESERVAS		
RECTIFICACIONES DE RESULTADOS DE EJERCICIOS ANTERI	-147,157,012.68	-124,002,029.00
TOTAL HACIENDA PÚBLICA / PATRIMONIO GENERADO	452,717,278.48	570,348,229.32

EXCESO O INSUFICIENCIA EN LA ACTUALIZACIÓN DE LA H


RESULTADO POR POSICIÓN MONETARIA		
RESULTADO POR TENENCIA DE ACTIVOS NO MONETARIOS		

TOTAL EXCESO O INSUFICIENCIA EN LA ACTUALIZACIÓN D

TOTAL HACIENDA PÚBLICA/ PATRIMONIO	452,717,278.48	570,348,229.32
TOTAL DEL PASIVO Y HACIENDA PÚBLICA / PATRIMONIO	821,225,084.29	914,968,712.83

Bajo protesta de decir verdad declaramos que los Estados Financieros y sus Notas son razonablemente correctos y responsabilidad del emisor


Lic. Francisco Héctor Trujano Cantu
Presidente Municipal


Lic. Everardo Benavides Villarreal
Secretario de Finanzas y Tesorero Municipal


Lic. Erenoldo González Rivera
Síndico Primero



Municipio de Juarez, N.L.

Estado de Actividades

Informe Acumulado al 31 de Diciembre del 2023

Elaborado el 29 de Enero del 2024



NOR_01_08_002

Concepto	2023	2022	Concepto	2023	2022
----------	------	------	----------	------	------

Concepto	2023	2022	Concepto	2023	2022
INGRESOS Y OTROS BENEFICIOS			GASTOS Y OTRAS PÉRDIDAS		
INGRESOS DE GESTIÓN			GASTOS DE FUNCIONAMIENTO		
IMPUESTOS	257,466,305.00	212,766,555.20	SERVICIOS PERSONALES	592,615,473.33	541,062,026.10
CUOTAS Y APORTACIONES DE SEGURIDAD SOCIAL			MATERIALES Y SUMINISTROS	125,934,300.58	92,462,926.44
CONTRIBUCIONES DE MEJORAS			SERVICIOS GENERALES	759,058,657.65	651,894,213.83
DERECHOS	48,568,373.79	55,465,831.93	GASTOS DE FUNCIONAMIENTO	1,477,608,431.56	1,285,419,166.37
PRODUCTOS DE TIPO CORRIENTE	103,243.50	155,144.00	TRANSFERENCIAS, ASIGNACIONES, SUBSIDIOS Y		
APROVECHAMIENTOS DE TIPO CORRIENTE	16,898,164.73	23,396,761.29	TRANSFERENCIAS INTERNAS Y ASIGNACIONES AL SECTOR P		
INGRESOS POR VENTA DE BIENES Y SERVICIOS			TRANSFERENCIAS AL RESTO DEL SECTOR PÚBLICO		
INGRESOS NO COMPRENDIDOS EN LAS FRACCIONES DE LA L			SUBSIDIOS Y SUBVENCIONES		
INGRESOS DE GESTIÓN	323,036,087.02	291,784,292.42	AYUDAS SOCIALES	39,534,636.07	24,348,747.59
PARTICIPACIONES, APORTACIONES,			PENSIONES Y JUBILACIONES		
PARTICIPACIONES Y APORTACIONES	1,537,396,728.74	1,539,035,656.30	TRANSFERENCIAS A FIDEICOMISOS, MANDATOS Y CONTRATO		
TRANSFERENCIAS, ASIGNACIONES, SUBSIDIOS Y OTRAS AY			TRANSFERENCIAS A LA SEGURIDAD SOCIAL		
PARTICIPACIONES, APORTACIONES, TRANSFERENCIAS, ASI	1,537,396,728.74	1,539,035,656.30	DONATIVO		
OTROS INGRESOS Y BENEFICIOS			TRANSFERENCIAS AL EXTERIOR		
INGRESOS FINANCIEROS			TRANSFERENCIAS, ASIGNACIONES, SUBSIDIOS Y OTRAS AY	39,534,636.07	24,348,747.59
INCREMENTO POR VARIACIÓN DE INVENTARIOS			PARTICIPACIONES Y APORTACIONES		
DISMINUCIÓN DEL EXCESO DE ESTIMACIONES POR PÉRDIDA			PARTICIPACIONES		
DISMINUCIÓN DEL EXCESO DE PROVISIONES			APORTACIONES		
OTROS INGRESOS Y BENEFICIOS VARIOS	16,768,026.92	74,069,304.26	CONVENIOS		
OTROS INGRESOS Y BENEFICIOS	16,768,026.92	74,069,304.26	PARTICIPACIONES Y APORTACIONES		
INGRESOS Y OTROS BENEFICIOS	1,877,200,842.68	1,904,889,253.00	INTERESES, COMISIONES Y OTROS GASTOS DE LA		
			INTERESES DE LA DEUDA PÚBLICA	22,784,408.79	16,053,058.96
			COMISIONES DE LA DEUDA PÚBLICA		
			GASTOS DE LA DEUDA PÚBLICA		
			COSTO POR COBERTURAS		
			APOYOS FINANCIEROS		
			INTERESES, COMISIONES Y OTROS GASTOS DE LA DEUDA P	22,784,408.79	16,053,058.96
			OTROS GASTOS Y PÉRDIDAS EXTRAORDINARIAS		
			ESTIMACIONES, DEPRECIACIONES, DETERIOROS, OBSOLESC	15,456,939.42	9,425,498.93
			PROVISIONES		
			DISMINUCIÓN DE INVENTARIOS		
			AUMENTO POR INSUFICIENCIA DE ESTIMACIONES POR PÉRD		
			AUMENTO POR INSUFICIENCIA DE PROVISIONES		
			OTROS GASTOS		262,928,725.52
			OTROS GASTOS Y PÉRDIDAS EXTRAORDINARIAS	15,456,939.42	272,354,224.45
			INVERSION PUBLICA		
			INVERSION PUBLICA NO CAPITALIZABLE	292,290,165.00	
			INVERSION PUBLICA	292,290,165.00	




Municipio de Juarez, N.L.
Estado de Actividades
Informe Acumulado al 31 de Diciembre del 2023
Elaborado el 29 de Enero del 2024



Concepto	2023	2022	Concepto	2023	2022
			GASTOS Y OTRAS PÉRDIDAS	1,847,674,780.84	1,598,175,197.37
			RESULTADOS DEL EJERCICIO (AHORRO/DESAHORRO)	29,526,061.84	306,714,055.83

Bajo protesta de decir verdad declaramos que los Estados Financieros y sus Notas son razonablemente correctos y responsabilidad del emisor


Lic. Francisco Hector Treviño Cantu
Presidente Municipal


Lic. Ezequiel Benavides Villarreal
Secretario de Finanzas y Tesorero Municipal


Lic. Erenoldo González Rivera
Sindico Primero



NOR_01_08_003

Municipio de Juárez, N.L.

Estado de Variación en la Hacienda Pública

Informe Acumulado al 31 de Diciembre del 2023

Elaborado el 29 de Enero del 2024



C O N C E P T O	Hacienda Pública/Patrimonio Contribuido	Hacienda Pública/Patrimonio Generado de Ejercicios Anteriores	Hacienda Pública/Patrimonio Generado del Ejercicio	Ajustes por Cambios de Valor	T O T A L
RECTIFICACIONES DE RESULTADOS DE EJERCICIOS ANTERI		-124,002,029.00	-23,154,983.88		-147,157,012.88
PATRIMONIO NETO INICIAL AJUSTADO DEL EJERCICIO					
APORTACIONES					
DONACIONES DE CAPITAL					
ACTUALIZACIÓN DE LA HACIENDA PÚBLICA/PATRIMONIO					
VARIACIONES DE LA HACIENDA PÚBLICA/PATRIMONIO NETO DEL EJERCICIO					
EJERCICIO		387,636,202.68	306,714,055.64		694,350,258.32
RESULTADOS DEL EJERCICIO (AHORRO/ DESAHORRO)					
RESULTADOS DE EJERCICIOS ANTERIORES		387,636,202.68	306,714,055.64		306,714,055.64
REVALÚOS					
RESERVAS					
HACIENDA PÚBLICA/PATRIMONIO NETO FINAL DEL EJERCICIO		263,634,173.68	306,714,055.64		570,348,229.32
2022					
CAMBIOS EN LA HACIENDA PÚBLICA/PATRIMONIO NETO DEL EJERCICIO 2023					
APORTACIONES					
DONACIONES DE CAPITAL					
ACTUALIZACIÓN DE LA HACIENDA PÚBLICA/PATRIMONIO					
VARIACIONES DE LA HACIENDA PÚBLICA/PATRIMONIO NETO DEL EJERCICIO 2023					
RESULTADOS DEL EJERCICIO (AHORRO/ DESAHORRO)					
RESULTADOS DE EJERCICIOS ANTERIORES		182,712,026.64	29,526,061.84		29,526,061.84
REVALÚOS					
RESERVAS					
HACIENDA PÚBLICA/PATRIMONIO NETO FINAL DEL EJERCICIO		446,346,200.32	6,371,076.16		452,717,276.48
2023					

Bajo protesta de decir verdad declaramos que los Estados Financieros y sus Notas son razonablemente correctos y responsabilidad del emisor

Lic. Francisco Héctor Treviño Cantu
Presidente Municipal

Lic. Evarado Benavides Villarreal
Secretario de Finanzas y Tesorero Municipal

Lic. Erenoldo González Rivera
Síndico Primero



Municipio de Juarez, N.L.

Estado de Cambios en la Situación Financiera

Informe Acumulado al 31 de Diciembre del 2023
Elaborado el 29 de Enero del 2024



Concepto	ORIGEN	APLICACION	Concepto	ORIGEN	APLICACION
ACTIVO			PASIVO		
ACTIVO CIRCULANTE			PASIVO CIRCULANTE		
EFFECTIVO Y EQUIVALENTES		15,245,635.51	CUENTAS POR PAGAR A CORTO PLAZO		7,074,389.28
DERECHOS A RECIBIR EFECTIVO O EQUIVALENTES		530,138.24	DOCUMENTOS POR PAGAR A CORTO PLAZO		
DERECHOS A RECIBIR BIENES O SERVICIOS			PORCIÓN A CORTO PLAZO DE LA DEUDA PÚBLICA A LARGO		20,000,000.00
INVENTARIOS			TÍTULOS Y VALORES A CORTO PLAZO		
ALMACENES			PASIVOS DIFERIDOS A CORTO PLAZO		
ESTIMACIÓN POR PÉRDIDA O DETERIORO DE ACTIVOS CIRC			FONDOS Y BIENES DE TERCEROS EN GARANTÍA Y/O ADMINI		
OTROS ACTIVOS CIRCULANTES			PROVISIONES A CORTO PLAZO		
			OTROS PASIVOS A CORTO PLAZO		
TOTAL ACTIVO CIRCULANTE		15,775,773.75			27,074,389.28
ACTIVO NO CIRCULANTE			PASIVO NO CIRCULANTE		
INVERSIONES FINANCIERAS A LARGO PLAZO			CUENTAS POR PAGAR A LARGO PLAZO		
DERECHOS A RECIBIR EFECTIVO O EQUIVALENTES A LARGO			DOCUMENTOS POR PAGAR A LARGO PLAZO		
BIENES INMUEBLES, INFRAESTRUCTURA Y CONSTRUCCIONES		-126,199,881.14	DEUDA PÚBLICA A LARGO PLAZO		-3,187,066.98
BIENES MUEBLES			PASIVOS DIFERIDOS A LARGO PLAZO		
ACTIVOS INTANGIBLES		-2,139,461.39	FONDOS Y BIENES DE TERCEROS EN GARANTÍA Y/O ADMINI		
DEPRECIACIÓN, DETERIORO Y AMORTIZACIÓN ACUMULADA D		-15,456,939.42	PROVISIONES A LARGO PLAZO		
ACTIVOS DIFERIDOS					
ESTIMACIÓN POR PÉRDIDA O DETERIORO DE ACTIVOS NO C			TOTAL PASIVO NO CIRCULANTE		-3,187,066.98
OTROS ACTIVOS NO CIRCULANTES					
TOTAL ACTIVO NO CIRCULANTE		-143,796,281.95	TOTAL PASIVO		27,074,389.28
TOTAL ACTIVO		-143,796,281.95	HACIENDA PÚBLICA/PATRIMONIO		
			HACIENDA PÚBLICA/PATRIMONIO CONTRIBUIDO		
			APORTACIONES		
			DONACIONES DE CAPITAL		
			ACTUALIZACIÓN DE LA HACIENDA PÚBLICA/PATRIMONIO		
			TOTAL HACIENDA PÚBLICA/PATRIMONIO CONTRIBUIDO		



Municipio de Juárez, N.L.

Estado de Cambios en la Situación Financiera

Informe Acumulado al 31 de Diciembre del 2023
Elaborado el 29 de Enero del 2024



Concepto

ORIGEN APLICACION Concepto

ORIGEN APLICACION

HACIENDA PÚBLICA / PATRIMONIO GENERADO

RESULTADOS DEL EJERCICIO (AHORRO/ DESAHORRO)	-277,187,993.80
RESULTADOS DE EJERCICIOS ANTERIORES	182,712,026.64
REVALÚOS	
RESERVAS	
RECTIFICACIONES DE RESULTADOS DE EJERCICIOS ANTERI	-23,154,983.68

TOTAL HACIENDA PÚBLICA / PATRIMONIO GENERADO 182,712,026.64 -300,342,977.48

EXCESO O INSUFICIENCIA EN LA ACTUALIZACIÓN DE LA H


RESULTADO POR POSICIÓN MONETARIA
RESULTADO POR TENENCIA DE ACTIVOS NO MONETARIOS


TOTAL EXCESO O INSUFICIENCIA EN LA ACTUALIZACIÓN D

TOTAL HACIENDA PÚBLICA / PATRIMONIO 182,712,026.64 -300,342,977.48

TOTAL DEL PASIVO Y HACIENDA PÚBLICA / PATRIMONIO 209,786,415.92 -303,530,044.46

Bajo protesta de decir verdad declaramos que los Estados Financieros y sus Notas son razonablemente correctos y responsabilidad del emisor


Lic. Francisco Hecar Treviño Cantu
Presidente Municipal


Lic. Evergdo Benavides Villarreal
Secretario de Finanzas y Tesorero Municipal


Lic. Erenoldo González Rivera
Síndico Primero



Municipio de Juárez, N.L.

Estado Analítico del Activo


Informe Acumulado al 31 de Diciembre del 2023
Elaborado el 29 de Enero del 2024



Concepto	Saldo Inicial 1	Cargos del Periodo 2	Abonos del Periodo 3	Saldo Final 4 = (1 + 2 - 3)	Variación del Periodo (4-1)
ACTIVO	914,968,712.83	5,174,373,328.49	5,268,116,957.03	821,225,084.29	-93,743,628.54
ACTIVO CIRCULANTE	134,087,049.10	4,697,020,246.48	4,681,244,472.73	149,862,822.85	15,775,773.75
EFFECTIVO Y EQUIVALENTES	128,345,334.63	4,685,199,621.88	4,669,953,986.37	143,590,970.14	15,245,635.51
DERECHOS A RECIBIR EFECTIVO O EQUIVALENTES	382,187.07	11,820,624.60	11,290,486.36	912,325.31	530,138.24
DERECHOS A RECIBIR BIENES O SERVICIOS					
INVENTARIOS					
ALMACENES					
ESTIMACIÓN POR PÉRDIDA O DETERIORO DE ACTIVOS CIRC					
OTROS ACTIVOS CIRCULANTES	5,359,527.40			5,359,527.40	
ACTIVO NO CIRCULANTE	780,881,663.73	477,353,082.01	586,872,484.30	671,382,261.44	-109,519,402.29
INVERSIONES FINANCIERAS A LARGO PLAZO					
DERECHOS A RECIBIR EFECTIVO O EQUIVALENTES A LARGO	701,898,193.49	421,209,677.62	547,409,558.76	575,698,312.35	-126,199,881.14
BIENES INMUEBLES, INFRAESTRUCTURA Y CONSTRUCCIONES	92,314,084.86	44,091,028.61	9,814,148.95	126,590,964.52	34,276,879.66
BIENES MUEBLES	2,139,461.39	107,679.96	2,247,141.35	-2,139,461.39	-2,139,461.39
ACTIVOS INTANGIBLES	-15,470,076.01	11,944,695.82	27,401,635.24	-30,927,015.43	-15,456,939.42
DEPRECIACIÓN, DETERIORO Y AMORTIZACIÓN ACUMULADA D					
ACTIVOS DIFERIDOS					
ESTIMACIÓN POR PÉRDIDA O DETERIORO DE ACTIVOS NO C					
OTROS ACTIVOS NO CIRCULANTES					

Bajo protesta de decir verdad declaramos que los Estados Financieros y sus Notas son razonablemente correctos y responsabilidad del emisor


Lic. Francisco Hecctor Treviño Cantu
Presidente Municipal


Lic. Everardo Benavides Villarreal
Secretario de Finanzas y Tesorero Municipal


Lic. Erenoldo González Rivera
Síndico Primero



Municipio de Juarez, N.L.

Estado de Flujos de Efectivo

Informe Acumulado del Cuanto Trimestre del 01 de Enero del 2023 al 31 de Diciembre del 2023
Elaborado el 30 de Enero del 2024



Concepto	Actual	Anterior	Concepto	Actual	Anterior
FLUJO DE EFECTIVO DE LAS ACTIVIDADES DE OPERACIÓN					
IMPUESTOS	1,537,209,442.68	1,751,957,465.92	FLUJO DE EFECTIVO DE LAS ACTIVIDADES DE INVERSIÓN	135,413,731.81	110,464,395.20
CUOTAS Y APORTACIONES DE SEGURIDAD SOCIAL	257,468,305.00	212,786,955.20	ORIGEN	126,199,981.14	74,627,945.42
CONTRIBUCIONES DE MEJORAS	0.00	0.00	BIENES INMUEBLES, INFRAESTRUCTURA Y CONSTRUCC	2,139,461.39	0.00
DERECHOS	48,568,373.79	20,738,366.42	BIENES MUEBLES	7,074,389.28	35,936,453.78
PRODUCTOS DE TIPO CORRIENTE	103,243.50	185,144.00	OTROS ORIGENES DE INVERSIÓN	468,963,753.12	395,870,865.75
APROVECHAMIENTOS DE TIPO CORRIENTE	16,899,164.73	23,396,761.29	APLICACIÓN	0.00	127,199,206.91
INGRESOS POR VENTA DE BIENES Y SERVICIOS	0.00	0.00	BIENES INMUEBLES, INFRAESTRUCTURA Y CONSTRUCC	34,276,679.66	21,414,672.89
INGRESOS NO COMPRENDIDOS EN LAS FRACCIONES DE	0.00	0.00	BIENES MUEBLES	424,676,673.46	247,257,957.15
PARTICIPACIONES Y APORTACIONES	1,537,398,728.74	1,524,930,639.01	OTRAS APLICACIONES DE INVERSIÓN	-323,640,021.31	-285,485,467.55
TRANSFERENCIAS, ASIGNACIONES, SUBSIDIOS Y OTR	16,768,026.92	0.00	FLUJOS NETOS DE EFECTIVO POR ACTIVIDADES DE INVERSIÓN	0.00	0.00
INCREMENTO POR VARIACION DE INVENTARIOS	0.00	0.00	FLUJO DE EFECTIVO DE LAS ACTIVIDADES DE FINANCIAMIENTO	16,768,026.92	74,089,122.59
DISMINUCIÓN DEL EXCESO DE ESTIMACIONES POR PE	0.00	0.00	ORIGEN	0.00	0.00
DISMINUCIÓN DEL EXCESO DE PROVISIONES	0.00	0.00	ENDEUDAMIENTO NETO	0.00	0.00
OTROS ORIGENES DE OPERACIÓN	0.00	0.00	INTERNO	0.00	0.00
SERVICIOS PERSONALES	1,532,358,797.93	1,571,966,836.46	EXTERNO	16,768,026.92	0.00
MATERIALES Y SUMINISTROS	125,732,891.46	92,116,138.85	OTROS ORIGENES DE FINANCIAMIENTO	22,764,408.79	16,083,068.96
SERVICIOS GENERALES	759,058,657.65	650,641,511.29	APLICACIÓN	22,764,408.79	16,083,068.96
TRANSFERENCIAS INTERNAS Y ASIGNACIONES AL SEC	0.00	0.00	SERVICIOS DE LA DEUDA	22,764,408.79	16,083,068.96
TRANSFERENCIAS AL RESTO DEL SECTOR PÚBLICO	0.00	0.00	INTERNO	0.00	0.00
SUBSIDIOS Y SUBVENCIONES	0.00	0.00	EXTERNO	-6,016,387.93	58,016,003.63
AYUDAS SOCIALES	39,534,935.07	24,339,572.84	INCREMENTO/DISMINUCIÓN NETA EN EL EFECTIVO Y EQUIVALENTES AL EFECTIVO	15,245,638.61	-17,369,774.46
PENSIONES Y JUBILACIONES	0.00	0.00	EFECTIVO Y EQUIVALENTES AL EFECTIVO AL INICIO DEL EJERCICIO	128,345,334.63	145,715,109.09
TRANSFERENCIAS A FIDEICOMISOS, MANDATOS Y CON	0.00	0.00	EFECTIVO Y EQUIVALENTES AL EFECTIVO AL FINAL DEL EJERCICIO	143,590,970.14	128,345,334.63
TRANSFERENCIAS A LA SEGURIDAD SOCIAL	0.00	0.00			
DONATIVO	0.00	0.00			
TRANSFERENCIAS AL EXTERIOR	0.00	0.00			
PARTICIPACIONES	0.00	0.00			
APORTACIONES	0.00	0.00			
CONVENIOS	0.00	0.00			
OTRAS APLICACIONES DE OPERACIÓN	15,456,539.42	272,354,234.45			
FLUJOS NETOS DE EFECTIVO POR ACTIVIDADES DE OPERACIÓN	344,992,044.75	210,020,429.46			

* Bajo protesta de decir verdad declaramos que los Estados Financieros y sus Notas son razonables en sus aspectos cuantitativos y cualitativos.

Lic. Francisco Infante Treviño Cantu
Presidente Municipal

Lic. Everardo Benavides Villarreal
Secretario de Finanzas y Tesorería Municipal

Lic. Erenoldo González Rivera
Síndico Primero



G) NOTAS A LOS ESTADOS DE SITUACIÓN FINANCIERA

En cumplimiento a los artículos 46, 48, 49 y 55 de la Ley General de Contabilidad Gubernamental, y en referencia a la norma "Notas a los estados financieros" (NOR_01_08_008), se menciona que los entes públicos deberán acompañar notas a los estados financieros cuyos rubros así lo requieran teniendo presente los postulados de revelación suficiente e importancia relativa con la finalidad, que la información sea de mayor utilidad para los usuarios.

A continuación, se presentan los tres tipos de notas que acompañan a los estados, a saber:

a. NOTAS DE DESGLOSE

I) Notas al Estado de Situación Financiera

Activo

• Efectivo y Equivalentes

Efectivo y equivalentes conforme a su Subcuenta el desglose se informa por tipo y monto como sigue:

NOMBRE DE LA CUENTA	SALDO AL 31 DE DICIEMBRE DEL 2023
BANCOS	143,259,061.58
FONDOS DE CAJA CHICAS	331,908.56
TOTAL	143,590,970.14

ADMINISTRACIÓN 2021-2024

Municipio de Juárez, N.L.

**TESORERÍA MUNICIPAL**

Adicionalmente, la integración al Cuarto trimestre del 2023 de la cuenta de efectivo y equivalentes, refiere a los recursos a corto plazo de gran liquidez que son fácilmente convertibles en importes determinados de efectivo, estando sujetos a un riesgo mínimo de cambio en su valor, por lo que refiere a su clasificación en corto y largo plazo; el detalle de los fondos de afectación específica e inversión que a continuación se presentan, tienen vencimiento menor a 3 meses:

NOMBRE DE LA CUENTA	SALDO AL 31 DE DICIEMBRE DEL 2023
FONDOS ETIQUETADOS	
BANAMEX FORTALECIMIENTO FINANCIERO	113.74
PROYECTOS DE INFRAESTRUCTURA SOCIAL 2022	4.38
FONDO DE INVERSION Y SEGURIDAD	33,555.30
FONDO DE ULTRACRECIMIENTO 2023	2,514,052.52
FONDO SEGURIDAD MPIOs 2023	5,299,240.78
FONDO DESARROLLO MUNICIPAL 2023	930.71
INSTITUTO DE LA MUJER 2023	269.26
FONDO DE INFRAESTRUCTURA SOCIAL 2023	10,000,055.18
FONDO FORTALECIMIENTO 20223	6,781,906.18
FONDOS MUNICIPALES	
BANBAJIO CORRIENTE	16,715,435.61
BANORTE GENERAL 2016	(3,319,666.99)
BANBAJIO CORRIENTE IV 2017 #17934720	222,848.57
BANCO INTERACCIONES CREDITO 2017 #300186716	2,061,235.95
BANBAJIO INGRESOS 2018	134,551.91
BANBAJIO CORRIENTE V 2019	(102,198.48)
CORRIENTE VII 2019	303,379.07
BANORTE OBRAS EXTRAORDINARIAS 2019	22,932,750.46
BANORTE DEVOLUCION ISR 2019	85.56
AFIRME PREDIAL EFVO	379,324.03

ADMINISTRACIÓN 2021-2024
Municipio de Juárez, N.L.



TESORERÍA MUNICIPAL

FIDEICOMISO AFIRME	5,000.00
BANORTE CUENTA CORRIENTE	96,368.81
FONDO PARA LAS CULTURAS	116,747.61
FIDEICOMISO MONEX	(766,062.18)
AHORRO JUAREZ	79,849,133.60
TOTAL	143,259,061.58



Conforme la norma para las notas de los estados financieros, se informa de manera agrupada, los derechos a recibir efectivos y equivalentes, y bienes o servicios a recibir (excepto cuentas por cobrar de contribuciones o fideicomisos que se encuentran dentro de inversiones financieras, participaciones y aportaciones de capital), como sigue:

CONCEPTO	IMPORTE
DEUDORES POR GASTOS A COMPROBAR	403,681.94
OTRAS CUENTAS POR COBRAR	256,618.62
PRESTAMOS NOMINA	252,024.75
TOTAL	912,325.31

• **Inversiones Financieras**

Los fideicomisos con los que cuenta el municipio de Juárez N.L. están siendo registrados en cuentas de bancos normales.



• Bienes Muebles, Inmuebles e Intangibles

Al Cuarto Trimestre 2023, se presenta la integración de bienes inmuebles y construcciones en proceso como sigue:

CONCEPTO	Saldo 31/12/2023
TERRENOS	31,000,000.00
EDIFICIOS	5,490,755.13
EDIFICIOS	1,031,087.45
EDIFICIOS	49,141,980.78
INCORPORACION TERRENOS	481,290,052.00
LP-FDM-2022-16	1,898,429.69
FDM-2022-22	2,038,940.73
FDM-2022-19	2,704,936.81
LP-R33-2022-17	1,102,129.76
Total, Bienes Inmuebles Y Construcciones En Proceso	575,698,312.35



Durante el Cuarto trimestre de 2023 se registraron adquisiciones de bienes muebles por un monto \$126,590,694.52 de mismos que se detallan a continuación:

CONCEPTO	IMPORTE
EQUIPO DE TRASPORTE	74,451,850.20
VEHICULOS Y ARMAMENTO	3,876,797.42
EQUIPO DE TRABAJO	6,576,080.67
MUEBLES Y EQUIPO DE OFICINA	8,118,159.02
EQUIPO DE COMPUTO	10,079,938.59
EQUIPO DE COMUNICACIÓN	152,121.29
EQUIPAMIENTO DE UNIDADES	580,000.00
EQUIPOS DE RADIO	3,058,770.94
EQUIPO MEDICO	3,599,317.08
OTROS BIENES	16,097,928.41
TOTAL	126,590,964.52

Pasivo

Se presenta la relación de cuentas y documentos por pagar al 31 de Diciembre del 2023:

CONCEPTO	IMPORTE
SERVICIOS PERSONALES POR PAGAR A CORTO PLAZO	2,057,163.00
DEUDA CON PROVEEDORES	146,568,584.00
CONTRATISTAS POR OBRAS EN BIENES DE DOMINIO PÚBLICO	10,094,183.00
TOTAL	158,719,930



Asimismo, se informa de manera agrupada los recursos localizados en fondos de bienes de terceros en administración y/o en garantía a corto y largo plazo.

CONCEPTO	IMPORTE
RETENCIONES Y CONTRIBUCIONES POR PAGAR	15,574,069.00
OTRAS CUENTAS POR PAGAR	694,606.00
INTERESES, COMISIONES	1,936,206.00
TOTAL	18,204,881

CONCEPTO	IMPORTE
OTROS PASIVOS CIRCULANTES	-11,961.00
TOTAL	-11,961.00

TOTAL DE PASIVO SIN CONSIDERAR DEUDA PÚBLICA	176,902,850.00
---	-----------------------




Con respecto a la información de la deuda pública, está se incluye en el informe de deuda pública en la nota 11 "Información sobre la Deuda y el Reporte Analítico de la Deuda" de las notas de Gestión Administrativa.

Municipio Juárez, N.L.							
Reporte Analítico de la deuda							
Del 1° de ENERO al 31 de DICIEMBRE del 2023							
Institución Financiera	RPU SHCP		Monto Contratado	Saldo al trimestre anterior	Saldo al trimestre Actual	Amortizaciones al trimestre	Intereses al trimestre
	N°	Fecha					
BANBRAS	P19-0822032	26/08/2022	182,631,213.99	172,563,392.84	171,594,925.44	968,467.33	5,301,254.69
TOTAL			182,631,213.99	172,563,392.84	171,594,925.44	968,467.33	5,301,254.69

Debajo protesta de decir verdad declaramos que los Estados Financieros y sus Notas son razonablemente correctos y responsabilidad del emisor


Lic. Francisco Hctor Treviño Cantu
Presidente Municipal


Lic. Everardo Benavides Villarreal
Secretario de Finanzas y Tesorero Municipal


L.I.C. Erenoldo González Rivera
Síndico Primero



II. Notas al Estado de Actividades

Ingresos de Gestión

Se presenta la información de manera agrupada de los rubros de impuestos, contribuciones de mejoras, derechos, productos, aprovechamientos, participaciones y aportaciones, transferencias, subsidios, otros ingresos y beneficios varios al 31 de Diciembre de 2023 considerando que su afectación contable y presupuestal del momento devengado y recaudado se cumple cuando se recibe el ingreso, con excepción de las aportaciones que se devengan de acuerdo a la calendarización o compromiso.

CONCEPTO	IMPORTE
IMPUESTOS SOBRE EL PATRIMONIO	254,049,692.00
ACCESORIOS DE IMPUESTOS	3,416,612.00
DERECHOS POR PRESTACIÓN DE SERVICIOS	14,217,426.00
ACCESORIOS DE DERECHOS	3,995,818.00
OTROS DERECHOS	30,355,129.00
PRODUCTOS DERIVADOS DEL USO Y APROVECHAMIENTO	103,243.00
MULTAS	16,898,164.00
OTROS APROVECHAMIENTOS	0.00
PARTICIPACIONES	480,058,456.00
APORTACIONES	1,057,338,272.00
OTROS INGRESOS Y BENEFICIOS VARIOS	16,768,026.00
TOTAL	1,877,200,842.00



Se informa de manera agrupada la desagregación de ingresos durante el Cuarto Trimestre del 2023 por recaudación de los impuestos sobre el patrimonio, como se presentan a continuación:

CONCEPTO	IMPORTE
PREDIAL	79,822,821.02
REZAGO PREDIAL	44,780,157.12
MODERNIZACIÓN CATASTRAL	2,705,842.44
RECARGOS Y ACCESORIOS	3,416,612.39
PROGRAMA MODERNIZACIÓN	1,257,925.32
IMPUESTO ISAI	129,446,714.47
T O T A L	261,430,072.76

Se presente de manera agrupada la desagregación de ingresos por participaciones acumulados durante el Cuarto Trimestre de 2023:

CONCEPTO	IMPORTE
FONDO GENERAL DE PARTICIPACIONES	270,978,437.90
FONDO DE FOMENTO MUNICIPAL	50,321,664.19
FONDO DE FISCALIZACIÓN	14,134,390.63
IMPUESTO SOBRE AUTOMÓVILES NUEVOS (ISAN)	15,159,838.75
IMPUESTO ESPECIAL SOBRE LA PRODUCCIÓN Y LOS SERVICIOS (IEPS)	8,081,569.61
FONDO DE EXTRACCIÓN DE HIDROCARBUROS	0.00
DEVOLUCION ISR	21,893,063.26
IEPS GASOLINA	16,716,374.71
DERECHOS DE ALCOHOLES	0.00
TOTAL, DE PARTICIPACIONES	397,285,339.05
TENENCIA	
CONTROL VEHICULAR	2,313,119.87
TOTAL, DE PARTICIPACIONES ESTATALES	2,313,119.87
TOTAL, DE PARTICIPACIONES	399,598,458.92



Se informa de manera agrupada la desagregación de ingresos por aportaciones del Ramo 33 durante el Cuarto Trimestre de 2023:

CONCEPTO	IMPORTE
FONDO DE INFRAESTRUCTURA SOCIAL MUNICIPAL (RAMO 33)	61,141,560.90
FONDO DE FORTALECIMIENTO MUNICIPAL (RAMO 33)	429,253,292.04
TOTAL	490,394,852.94



Gastos y Otras Pérdidas

La integración de los gastos de funcionamiento, transferencias, jubilaciones, pensiones, convenios, subsidios, otras ayudas, otros gastos y pérdidas extraordinarias acumulados al 31 de Diciembre del 2023, se informan a continuación:

CONCEPTO	IMPORTE	PORCENTAJE
REMUNERACIONES AL PERSONAL DE CARÁCTER PERMANENTE	453,161,140.64	25%
REMUNERACIONES AL PERSONAL DE CARÁCTER TRANSITORIO	0.00	
REMUNERACIONES ADICIONALES Y ESPECIALES	93,915,017.29	5%
SEGURIDAD SOCIAL	0.00	
OTRAS PRESTACIONES SOCIALES Y ECONÓMICAS	44,993,947.40	2%
PAGO DE ESTÍMULOS A SERVIDORES PÚBLICOS	545,368.00	
IMPUESTOS SOBRE NOMINA	0.00	
MATERIALES DE ADMINISTRACIÓN, EMISIÓN DE DOCUMENTOS Y ARTÍCULOS	15,751,155.44	1%
ALIMENTOS Y UTENSILIOS	14,573,671.04	1%
MATERIALES Y ARTÍCULOS DE CONSTRUCCIÓN Y DE REPARACIÓN	10,310,625.09	1%
PRODUCTOS QUÍMICOS, FARMACÉUTICOS Y DE LABORATORIO	306,856.16	
COMBUSTIBLES, LUBRICANTES Y ADITIVOS	57,917,728.58	3%
VESTUARIO	8,701,228.31	
MATERIALES Y SUMINISTROS PARA SEGURIDAD	600.00	
HERRAMIENTAS	18,372,435.94	1%
SERVICIOS BÁSICOS	119,390,388.94	6%
SERVICIOS DE ARRENDAMIENTO	73,441,178.98	4%
SERVICIOS PROFESIONALES, CIENTÍFICOS Y TÉCNICOS Y OTROS SERVICIOS	10,375,780.23	1%
SERVICIOS FINANCIEROS, BANCARIOS Y COMERCIALES	10,910,427.14	1%

Continúa en la siguiente página



CONCEPTO	IMPORTE	PORCENTAJE
GASTOS DE FUNCIONAMIENTO...		
SERVICIOS DE INSTALACIÓN	471,214,127.14	26%
SERVICIOS DE COMUNICACIÓN SOCIAL Y PUBLICIDAD	17,128,286.54	1%
SERVICIO DE TRASLADO Y VIÁTICOS	1,360,725.84	
SERVICIOS OFICIALES	24,335,176.69	1%
OTROS SERVICIOS GENERALES	30,902,566.15	2%
TRANSFERENCIAS INTERNAS Y ASIGNACIONES		
TRANSFERENCIAS INTERNAS AL SECTOR PUBLIC	0.00	
APORTACIONES AL INSTITUTO DE LA JUVENTUD	0.00	
APORTACIONES AL INSTITUTO DE LA MUJER	0.00	
APORTACIONES AL IMPLANC	0.00	
AYUDAS SOCIALES	39,534,836.07	2%
BECAS	0.00	
AYUDAS SOCIALES A INSTITUCIONES	0.00	
JUBILACIONES	0.00	
OTRAS PENSIONES Y JUBILACIONES	0.00	
PARTICIPACIONES Y APORTACIONES		
CONVENIOS DE DESCENTRALIZACIÓN Y OTROS	0.00	
INTERESES, COMISIONES Y OTROS GASTOS		
INTERESES DE LA DEUDA PUBLICA INTERNA	22,784,408.79	1%
OTROS GASTOS Y PERDIDAS		
DEPRECIACION DE BIENES IN MUEBLES	0.00	
DEPRECIACION DE BIENES MUEBLES	15,456,939.42	1%
AMORTIZACION DE ACTIVOS INTANGIBLES	0.00	
DISMINUCIÓN DE BIENES POR PERDIDA U OBSOLECENCIA Y DETERIORO	0.00	
OTROS GASTOS VARIOS	0.00	
CONSTRUCCIÓN EN BIENES NO CAPITALIZABLES	292,290,165.00	16%
TOTAL	1,847,674,780.84	100%

Bajo protesta de decir verdad declaramos que los Estados Financieros y sus Notas son razonablemente correctos y responsabilidad del emisor

Lic. Francisco Hector Treviño Cantu
Presidente Municipal

Lic. Everardo Benavides Villarreal
Secretario de Finanzas y Tesorero Municipal

Lic. Erenoldo González Rivera
Sindico Primero



b. NOTAS DE MEMORIA (CUENTAS DE ORDEN)

Las cuentas de orden se utilizan para registrar movimientos de valores que no afecten o modifiquen el balance del ente contable, sin embargo, su incorporación en libros es necesaria con fines de recordatorio contable, de control y en general sobre los aspectos administrativos, o bien, para consignar sus derechos o responsabilidades contingentes que puedan, o no, presentarse en el futuro.

Cuentas de Orden Contables y Presupuestarias

Los saldos de las Cuentas de Orden Contables y Presupuestarias al cierre del mes de Diciembre de 2023, se muestran como sigue:

• **Contables**

Actualmente no se están manejando cuentas de orden contables

• **Presupuestarias**

Cuentas de ingresos

LEY DE INGRESOS MONTO	
LEY DE INGRESOS ESTIMADA	1,536,554,112.60
LEY DE INGRESOS POR EJECUTAR	141,895,165.10
LEY DE INGRESOS MODIFICADA	198,751,564.98
LEY DE INGRESOS DEVENGADA	1,877,202,842.68
LEY DE INGRESOS RECAUDADA	1,877,202,842.68

ADMINISTRACIÓN 2021-2024
Municipio de Juárez, N.L.



TESORERÍA MUNICIPAL

Cuentas de Egresos

LEY DE EGRESOS	MONTO
PRESUPUESTO DE EGRESOS APROBADO	1,536,554,112.57
PRESUPUESTO DE EGRESOS POR EJERCER	262,824,412.53
PRESUPUESTO MODIFICADO	198,293,018.03
PRESUPUESTO DE EGRESOS COMPROMETIDO	1,917,924,617.23
PRESUPUESTO DE EGRESOS DEVENGADO	1,917,924,617.23
PRESUPUESTO DE EGRESOS EJERCIDO	1,862,341,051.00
PRESUPUESTO DE EGRESOS PAGADO	1,862,341,051.00

ADMINISTRACIÓN 2021-2024
Municipio de Juárez, N.L.



TESORERÍA MUNICIPAL

II. INFORMACION PRESUPUESTARIA DE ACUERDO A LA NORMA EMITIDA POR EL CONSEJO NACIONAL DE ARMONIZACION CONTABLE(CONAC)



Municipio de Juarez, N.L.

Estado Analítico de Ingresos por Rubro de Ingresos

Informe Acumulado al 31 de Diciembre del 2023

Elaborado el 29 de Enero del 2024



NOR 01 09 001

Concepto	E G R E S O S						Diferencia 6=(5-1)
	Estimado 1	Ampl./Reduccion 2	Modificado 3=(1+2)	Devengado 4	Recaudado 5		
TOTAL INGRESOS PRESUPUESTARIOS	1,536,554,112.60	198,751,564.98	1,735,305,677.58	1,877,200,842.68	1,877,202,087.18	340,647,974.58	
IMPUESTOS	232,364,662.60	24,887,450.46	257,252,113.06	260,172,147.44	260,172,147.44	27,807,484.84	
CUOTAS Y APORTACIONES DE SEGURIDAD SOCIAL							
CONTRIBUCIONES DE MEJORAS							
DERECHOS	51,278,090.32	-2,908,230.85	48,369,859.47	45,862,531.35	45,862,531.35	-5,415,558.97	
PRODUCTOS	597,033.33	2,932,942.21	3,529,975.54	3,987,198.40	3,987,198.40	3,390,165.07	
APROVECHAMIENTOS	29,549,226.05		29,549,226.05	29,782,236.75	29,783,481.25	234,255.20	
INGRESOS POR VENTAS DE BIENES Y SERVICIOS							
PARTICIPACIONES Y APORTACIONES	1,222,765,100.30	173,839,403.16	1,396,604,503.46	1,537,396,728.74	1,537,396,728.74	314,631,628.44	
TRANSFERENCIAS, ASIGNACIONES, SUBSIDIOS Y OTRAS AYUDAS							
INGRESOS DERIVADOS DE FINANCIAMIENTOS							
TOTAL INGRESOS	1,536,554,112.60	198,751,564.98	1,735,305,677.58	1,877,200,842.68	1,877,202,087.18	340,647,974.58	
					Ingresos excedentes ¹		

¹ Los ingresos excedentes se presentan para efectos de cumplimiento de la Ley General de Contabilidad Gubernamental



Municipio de Juárez, N.L.

Estado Analítico de Ingresos por Fuente de Financiamiento

Informe Acumulado al 31 de Diciembre del 2023

Elaborado el 29 de Enero del 2024

NOR 01 09 001

Concepto	E G R E S O S						Diferencia 6 = (5-1)
	Estimado 1	Ampl./Reducc. 2	Modificado 3 = (1 + 2)	Devengado 4	Recaudado 5		
INGRESOS DEL GOBIERNO	1,536,554,112.60	198,751,564.98	1,735,305,677.58	1,877,200,842.68	1,877,202,087.18	340,647,974.58	
IMPUESTOS	232,364,662.60	24,887,450.46	257,252,113.06	260,172,147.44	260,172,147.44	27,807,484.84	
INGRESOS PROPIOS	232,364,662.60	24,887,450.46	257,252,113.06	260,172,147.44	260,172,147.44	27,807,484.84	
CONTRIBUCIONES DE MEJORAS							
INGRESOS PROPIOS							
DERECHOS	51,278,090.32	-2,908,230.85	48,369,859.47	45,862,531.35	45,862,531.35	-5,415,558.97	
INGRESOS PROPIOS	51,278,090.32	-2,908,230.85	48,369,859.47	45,862,531.35	45,862,531.35	-5,415,558.97	
PRODUCTOS	597,033.33	2,932,942.21	3,529,975.54	3,987,198.40	3,987,198.40	3,390,165.07	
INGRESOS PROPIOS	597,033.33	2,932,942.21	3,529,975.54	3,987,198.40	3,987,198.40	3,390,165.07	
APROVECHAMIENTOS	29,549,226.05		29,549,226.05	29,782,236.75	29,783,481.25	234,255.20	
INGRESOS PROPIOS	29,549,226.05		29,549,226.05	29,782,236.75	29,783,481.25	234,255.20	
PARTICIPACIONES Y APORTACIONES	1,222,765,100.30	173,839,403.16	1,396,604,503.46	1,537,396,728.74	1,537,396,728.74	314,631,628.44	
INGRESOS PROPIOS	1,171,266,687.50	172,769,309.01	1,344,035,996.51	1,483,731,958.46	1,483,731,958.46	312,465,270.96	
RECURSOS ESTATALES	51,498,412.80	1,070,094.15	52,568,506.95	53,664,770.28	53,664,770.28	2,166,357.48	
INGRESOS DE ORGANISMOS Y EMPRESAS							
CUOTAS Y APORTACIONES DE SEGURIDAD SOCIAL							
INGRESOS PROPIOS							
INGRESOS POR VENTAS DE BIENES Y SERVICIOS							
INGRESOS PROPIOS							
TRANSFERENCIAS, ASIGNACIONES, SUBSIDIOS Y OTRAS							
INGRESOS PROPIOS							
INGRESOS DERIVADOS DE FINANCIAMIENTOS							
INGRESOS PROPIOS							
TOTAL DE INGRESOS PRESUPUESTARIOS	1,536,554,112.60	198,751,564.98	1,735,305,677.58	1,877,200,842.68	1,877,202,087.18	340,647,974.58	
T O T A L I N G R E S O	1,536,554,112.60	198,751,564.98	1,735,305,677.58	1,877,200,842.68	1,877,202,087.18	340,647,974.58	
				Ingresos excedentes ¹			

¹ Los ingresos excedentes se presentan para efectos de cumplimiento de la Ley General de Contabilidad Gubernamental



Municipio de Juárez, N.L.

Estado Analítico del Ejercicio del Presupuesto de Egresos

Clasificación Administrativa

Informe Acumulado al 31 de Diciembre del 2023

Elaborado el 29 de Enero del 2024

NOR 01 09 002



Concepto	E G R E S O S					Sub-Ejercicio 8 = (3-4)
	Aprobado 1	Ampl./Reducc. 2	Modificado 3 = (1 + 2)	Devengado 4	Pagado 5	
TOTAL GENERAL	1,536,554,112.57	199,406,304.16	1,735,960,416.73	1,917,924,617.23	1,862,341,051.00	-181,964,200.50
.NULL.	473,313,324.90	-112,228,240.04	361,085,084.86	115,412,085.97	97,182,063.36	245,672,998.89
0100 PRESIDENTE MUNICIPAL	94,262,424.04	27,096,875.35	121,359,299.39	132,636,114.61	127,327,307.13	-11,276,815.22
0200 SECRETARIA DEL AYUNTAMIENTO	35,468,412.16	4,505,959.01	39,974,371.17	41,441,322.07	41,216,455.07	-1,466,950.90
0300 SRIA DE FINANZAS Y TESORERIA MUNICIPAL	42,697,858.05	6,461,160.38	49,159,018.43	57,283,043.15	56,727,116.83	-8,124,024.72
0400 SECRETARIA DE DESARROLLO SUSTENTABLE	203,051.00	8,746.74	211,797.74	17,981.02	17,981.02	193,816.72
0500 SECRETARIA DE SERVICIOS PUBLICOS	267,277,350.04	201,817,678.30	469,095,028.34	534,258,197.05	530,264,967.36	-65,163,168.71
0600 SECRETARIA DE DESARROLLO SOCIAL	56,894,585.98	8,551,015.64	65,445,601.62	63,814,897.32	62,916,930.66	1,630,704.30
0700 CONTRALORIA MUNICIPAL	4,245,002.77	230,605.53	4,475,608.30	4,733,979.80	4,564,703.97	-258,371.50
0800 SRIA. DE SEG. PUB. VIAL Y TRAN	368,499,139.33	39,251,514.41	407,750,653.74	435,032,693.51	417,396,827.01	-27,282,039.77
0900 SECRETARIA DE ADMINISTRACION Y DESARROLLO ECONOMICO	25,376,335.24	1,284,270.88	26,660,606.12	27,040,155.51	26,823,797.90	-379,649.39
1000 SECRETARIA DE EDUCACION Y DEPORTE	4,020,910.00	2,288,410.74	6,279,320.74	6,166,145.33	5,675,626.18	113,175.41
1100 DIRECCION GENERAL DEL DIF	6,225,760.56	1,509,199.27	7,734,959.83	8,525,585.59	8,525,585.59	-790,625.76
1300 SECRETARIA EJECUTIVA DE LA PRES. MPAL	98,265,387.27	9,899,256.32	108,164,643.59	115,361,404.47	107,936,366.31	-7,196,760.88
1400 SECRETARIA DE SALUD	21,545,572.16	995,070.83	22,540,642.99	23,559,219.04	23,259,374.70	-1,018,576.05
1500 SECRETARIA DE OBRAS PUBLICAS	14,031,403.52	6,490,814.92	20,522,218.44	326,343,216.40	326,334,342.40	-136,250.04
1600 SECRETARIA DE DESARROLLO ECONOMICO	11,478,607.94	1,066,183.37	12,544,791.31	12,408,541.27	12,286,263.59	-402,575.08
1700 SECRETARIA DE DESARROLLO URBANO	7,072,999.62	467,127.26	7,540,126.88	7,942,701.96	7,936,008.76	-11,600.00
1800 SRIA. TURISMO		81,200.00	81,200.00	92,800.00	92,800.00	
1900 SECRETARIA DE PLANEACION Y SEGUIMIENTO AL PLAN MPAL	5,675,987.99	-340,544.75	5,335,443.24	5,854,533.16	5,854,533.16	-519,089.92



Municipio de Juarez, N.L.

Estado Analítico del Ejercicio del Presupuesto de Egresos



Clasificación por Tipo de Gasto

Informe Acumulado al 31 de Diciembre del 2023

Elaborado el 29 de Enero del 2024

NOR 01 09 002

Concepto	E G R E S O S						Sub-Ejercicio 8 = (3-4)
	Aprobado 1	Ampl./Reducc. 2	Modificado 3 = (1 + 2)	Devengado 4	Pagado 5		
TOTAL GENERAL	1,536,554,112.57	199,406,304.16	1,735,960,416.73	1,917,924,617.23	1,862,341,051.00		-181,964,200.50
1 GASTO CORRIENTE	1,064,220,257.46	303,715,118.90	1,367,935,376.36	1,809,440,740.63	1,757,060,271.87		-441,505,364.27
2 GASTO DE CAPITAL	412,647,440.12	-94,721,268.37	327,926,171.75	50,512,370.83	47,309,273.36		277,413,800.92
3 AMORTIZACION DE LA DEUDA Y DISMINUCIÓN DE PASIVOS	59,686,414.99	-19,587,546.37	40,098,868.62	57,971,505.77	57,971,505.77		-17,872,637.15



Municipio de Juarez, N.L.

Estado Analítico del Ejercicio del Presupuesto de Egresos

Clasificación Funcional (Finalidad y Función)

Informe Acumulado al 31 de Diciembre del 2023

Elaborado el 29 de Enero del 2024



Concepto	E G R E S O S					Sub-Ejercicio 8 = (3-4)
	Aprobado 1	Ampl./Reducc. 2	Modificado 3 = (1 + 2)	Devengado 4	Pagado 5	
TOTAL GENERAL	1,536,554,112.57	199,406,304.16	1,735,960,416.73	1,917,924,617.23	1,862,341,051.00	-181,964,200.50
01 GOBIERNO	687,781,981.46	89,715,319.28	777,497,300.74	838,338,478.83	807,656,100.53	-60,841,178.09
0101 LEGISLACIÓN	15,267,447.03	57,843.94	15,325,290.97	15,578,666.25	15,540,571.85	-253,375.28
0102 JUSTICIA						
0103 COORDINACIÓN DE LA POLÍTICA DE GOBIERNO	114,738,193.91	37,426,789.81	152,164,983.72	167,368,995.44	159,387,828.14	-15,204,011.72
0104 RELACIONES EXTERIORES						
0105 ASUNTOS FINANCIEROS Y HACENDARIOS	135,147,834.50	12,053,139.18	147,200,973.68	160,841,706.35	159,017,840.06	-13,640,732.67
0106 SEGURIDAD NACIONAL						
0107 ASUNTOS DE ORDEN PÚBLICO Y DE SEGURIDAD INTERIOR	366,173,324.40	34,197,263.68	400,370,588.08	424,472,114.34	407,162,878.68	-24,101,526.26
0108 OTROS SERVICIOS GENERALES	56,455,181.62	5,980,282.67	62,435,464.29	70,076,996.45	66,546,981.80	-7,641,532.16
02 DESARROLLO SOCIAL	848,112,009.78	109,907,315.35	958,019,325.13	783,936,768.29	759,035,680.36	174,082,556.84
0201 PROTECCIÓN AMBIENTAL	24,670,373.82	-2,961,791.67	21,708,582.15	21,175,823.21	21,170,221.64	532,758.94
0202 VIVIENDA Y SERVICIOS A LA COMUNIDAD	655,462,334.00	116,995,661.39	772,457,995.39	584,499,592.71	563,492,095.88	167,958,402.68
0203 SALUD	13,634,742.28	17,415.59	13,652,157.87	14,592,907.11	14,293,062.77	-940,749.24
0204 RECREACIÓN, CULTURA Y OTRAS MANIFESTACIONES SOCIALES	7,338,355.89	5,223,242.45	12,561,598.34	13,656,022.29	13,084,262.50	-1,094,423.95
0205 EDUCACIÓN	8,845,620.47	4,220,788.67	13,066,409.14	13,445,068.04	13,153,971.27	-378,658.90
0206 PROTECCIÓN SOCIAL	87,355,917.40	9,040,335.41	96,396,252.81	93,499,480.00	90,769,938.27	2,896,772.81
0207 OTROS ASUNTOS SOCIALES	50,804,665.92	-22,628,336.49	28,176,329.43	43,067,874.93	43,062,028.03	-14,891,545.50
03 DESARROLLO ECONOMICO	660,121.33	-225,219.73	434,901.60	434,901.60	434,901.60	0.00
0301 ASUNTOS ECONÓMICOS, COMERCIALES Y LABORALES EN GENERAL						
0302 AGROPECUARIA, SILVICULTURA, PESCA Y CAZA						
0303 COMBUSTIBLES Y ENERGÍA						
0304 MINERÍA, MANUFACTURAS Y CONSTRUCCIÓN						
0305 TRANSPORTE						
0306 COMUNICACIONES						
0307 TURISMO						
0308 CIENCIA, TECNOLOGÍA E INNOVACIÓN						
0309 OTRAS INDUSTRIAS Y OTROS ASUNTOS ECONÓMICOS						
04 OTROS NO CLASIFICADAS EN FUNCIONES ANTERIORES	660,121.33	-225,219.73	434,901.60	434,901.60	434,901.60	0.00
0401 TRANSACCIONES DE LA DEUDA PÚBLICA / COSTO FINANCIERO DE LA DEUDA						
0402 TRANSFERENCIAS, PARTICIPACIONES Y APORTACIONES ENTRE DIFERENTES NIVELE						
0403 SANEAMIENTO DEL SISTEMA FINANCIERO						
0404 ADEUDOS DE EJERCICIOS FISCALES ANTERIORES						



NOR 01 09 002

Municipio de Juarez, N.L.

Estado Analítico del Ejercicio del Presupuesto de Egresos

Clasificación por Objeto del Gasto
Informe Acumulado al 31 de Diciembre del 2023
Elaborado el 29 de Enero del 2024



Concepto	EGRESOS							Sub-Ejercicio 8 = (3-4)
	Aprobado 1	Ampl./Reducc. 2	Modificado 3 = (1 + 2)	Devengado 4	Pagado 5			
TOTAL GENERAL	1,536,554,112.57	199,406,304.16	1,735,960,416.73	1,917,924,617.23	1,862,341,051.00			-181,964,200.50
1000 SERVICIOS PERSONALES	533,688,605.93	40,140,882.53	573,829,488.46	592,615,473.33	592,462,269.27			-18,766,984.87
1100 REMUNERACIONES AL PERSONAL DE CARACTER PERMANENTE	415,756,075.74	31,636,736.85	447,392,812.59	453,161,140.64	453,154,901.02			-5,768,328.05
1200 REMUNERACIONES AL PERSONAL DE CARACTER TRANSITORIO								
1300 REMUNERACIONES ADICIONALES Y ESPECIALES	80,844,997.34	2,529,714.08	83,374,711.42	93,915,017.29	93,915,017.29			-10,540,305.87
1400 SEGURIDAD SOCIAL								
1500 OTRAS PRESTACIONES SOCIALES Y ECONOMICAS	36,487,593.85	6,514,002.60	43,001,596.45	44,993,947.40	44,846,982.96			-1,992,350.95
1600 PREVISIONES								
1700 PAGO DE ESTIMULOS A SERVIDORES PUBLICOS	393,828.00	-333,460.00	60,368.00	645,368.00	545,368.00			-485,000.00
1800 IMPUESTOS SOBRE NOMINAS Y OTROS QUE SE DERIVEN DE UNA RELACION LABORAL	206,111.00	-206,111.00						
2000 MATERIALES Y SUMINISTROS	92,641,863.52	24,892,112.74	117,533,976.26	125,934,300.58	113,938,611.84			-8,400,324.32
2100 MATERIALES DE ADMINISTRACIÓN, EMISIÓN DE DOCUMENTOS Y ARTICULOS	8,257,753.91	5,668,037.21	13,925,791.12	15,751,155.44	14,743,594.88			-1,825,364.32
2200 ALIMENTOS Y UTENSILIOS	5,944,506.26	6,633,785.89	12,578,292.15	14,573,671.04	14,450,175.56			-1,995,378.89
2300 MATERIAS PRIMAS Y MATERIALES DE PRODUCCION Y COMERCIALIZACION								
2400 MATERIALES Y ARTICULOS DE CONSTRUCCION Y DE REPARACION	7,570,917.56	3,066,035.60	10,636,953.16	10,310,625.09	9,626,106.82			326,328.07
2500 PRODUCTOS QUIMICOS, FARMACEUTICOS Y DE LABORATORIO	114,354.52	96,777.24	211,131.76	306,856.18	306,856.18			-95,724.42
2600 COMBUSTIBLES, LUBRICANTES Y ADITIVOS	54,293,143.04	866,416.85	55,159,559.89	57,917,728.58	50,016,573.30			-2,758,168.69
2700 VESTUARIO, BLANCOS, PRENDAS DE PROTECCION Y ARTICULOS DEPORTIVOS	6,126,656.17	1,476,120.16	7,602,776.33	8,701,228.31	8,357,868.31			-1,098,451.98
2800 MATERIALES Y SUMINISTROS PARA SEGURIDAD	52,276.55	-51,676.55	600.00	600.00	600.00			
2900 HERRAMIENTAS, REFACCIONES Y ACCESORIOS MENORES	10,282,255.51	7,136,616.34	17,418,871.85	18,372,435.94	16,434,836.79			-953,564.09
3000 SERVICIOS GENERALES	416,945,765.89	228,287,484.15	645,233,250.04	759,058,657.65	721,240,167.94			-113,825,407.61
3100 SERVICIOS BASICOS	98,471,287.33	5,108,378.87	103,579,666.20	119,390,388.94	107,048,231.00			-15,810,722.74
3200 SERVICIOS DE ARRENDAMIENTO	68,641,504.15	-616,641.65	68,024,862.50	73,441,178.98	72,759,594.25			-5,416,316.48
3300 SERVICIOS PROFESIONALES, CIENTÍFICOS, TÉCNICOS Y OTROS SERVICIOS	4,343,973.35	870,707.45	5,214,680.80	10,375,780.23	10,327,901.71			-5,161,099.43
3400 SERVICIOS FINANCIEROS, BANCARIOS Y COMERCIALES	8,566,553.04	-186,306.55	8,380,246.49	10,910,427.14	10,780,424.13			-2,530,180.65
3500 SERVICIOS DE INSTALACION, REPARACION, MANTENIMIENTO Y CONSERVACION	185,798,090.21	206,494,457.13	392,292,547.34	471,214,127.14	450,330,831.63			-78,921,579.80
3600 SERVICIOS DE COMUNICACIÓN SOCIAL Y PUBLICIDAD	14,974,661.29	227,669.99	15,202,331.28	17,128,286.54	14,123,546.73			-1,925,955.26
3700 SERVICIOS DE TRASLADO Y VIÁTICOS	1,272,685.33	34,584.85	1,307,270.18	1,360,725.84	1,356,978.84			-53,455.66
3800 SERVICIOS OFICIALES	26,902,555.01	-1,623,000.50	25,279,554.51	24,335,176.69	23,610,093.50			944,377.82
3900 OTROS SERVICIOS GENERALES	7,974,456.18	17,977,634.56	25,952,090.74	30,902,566.15	30,902,566.15			-4,950,475.41
4000 TRANSFERENCIAS, ASIGNACIONES, SUBSIDIOS Y OTRAS AYUDAS	20,944,022.12	10,387,331.48	31,331,353.60	39,534,836.07	37,121,749.82			-8,203,482.47



Municipio de Juárez, N.L.

Estado Analítico del Ejercicio del Presupuesto de Egresos

Clasificación por Objeto del Gasto
Informe Acumulado al 31 de Diciembre del 2023
Elaborado el 29 de Enero del 2024

NOR 01 09 002

Concepto	E G R E S O S					Sub-Ejercicio 8 = (3-4)
	Aprobado 1	Ampl./Reducc. 2	Modificado 3 = (1 + 2)	Devengado 4	Pagado 5	
4100 TRANSFERENCIAS INTERNAS Y ASIGNACIONES AL SECTOR PÚBLICO						
4300 SUBSIDIOS Y SUBVENCIONES						
4400 AYUDAS SOCIALES	20,944,022.12	10,387,331.48	31,331,353.60	39,534,836.07	37,121,749.82	-8,203,482.47
4500 PENSIONES Y JUBILACIONES						
4600 TRANSFERENCIAS A FIDEICOMISOS, MANDATOS Y OTROS ANALOGOS						
4700 TRANSFERENCIAS A LA SEGURIDAD SOCIAL						
4800 DONATIVOS						
4900 TRANSFERENCIAS AL EXTERIOR						
5000 BIENES MUEBLES, INMUEBLES E INTANGIBLES	24,081,075.23	14,130,757.72	38,211,832.95	33,232,209.42	30,422,461.58	4,979,623.53
5100 MOBILIARIO Y EQUIPO DE ADMINISTRACIÓN	6,128,769.49	242,464.32	6,371,233.81	5,887,931.02	4,863,211.48	483,302.79
5200 MOBILIARIO Y EQUIPO EDUCACIONAL Y RECREATIVO		7,308.00	7,308.00	7,308.00	7,308.00	
5300 EQUIPO E INSTRUMENTAL MEDICO Y DE LABORATORIO	18,800.00	1,451,076.61	1,469,876.61	1,469,876.61	1,469,876.61	
5400 VEHICULOS Y EQUIPO DE TRANSPORTE	15,712,299.16	14,183,187.01	29,895,486.17	25,522,172.25	23,737,143.95	4,373,313.92
5500 EQUIPO DE DEFENSA Y SEGURIDAD	11,344.80	-11,343.21	1.59			1.59
5600 MAQUINARIA, OTROS EQUIPOS Y HERRAMIENTAS	2,178,430.00	-581,750.05	1,596,679.95	1,389,591.78	1,389,591.78	207,088.17
5700 ACTIVOS BIOLÓGICOS						
5800 BIENES INMUEBLES						
5900 ACTIVOS INTANGIBLES	31,431.78	-1,160,184.96	-1,128,753.18	-1,044,670.24	-1,044,670.24	-84,082.94
6000 INVERSION PÚBLICA	388,566,364.89	-98,844,718.09	289,721,646.80	309,577,634.41	309,184,284.78	-19,855,987.61
6100 OBRA PÚBLICA EN BIENES DE DOMINIO PÚBLICO						
6200 OBRA PÚBLICA EN BIENES PROPIOS	388,566,364.89	-98,844,718.09	289,721,646.80	309,577,634.41	309,184,284.78	-19,855,987.61
7000 INVERSIONES FINANCIERAS Y OTRAS PROVISIONES						
7200 ACCIONES Y PARTICIPACIONES DE CAPITAL						
7300 COMPRA DE TITULOS Y VALORES						
7400 CONCESION DE PRÉSTAMOS						
7500 INVERSIONES EN FIDEICOMISOS, MANDATOS Y OTROS ANALOGOS						
7900 PROVISIONES PARA CONTINGENCIAS Y OTRAS EROGACIONES ESPECIALES						
8000 PARTICIPACIONES Y APORTACIONES						
8100 PARTICIPACIONES						
8300 APORTACIONES						
8500 CONVENIOS						
9000 DEUDA PÚBLICA	59,686,414.99	-19,587,546.37	40,098,868.62	57,971,505.77	57,971,505.77	-17,872,637.15
9100 AMORTIZACION DE LA DEUDA PÚBLICA	43,185,828.35	-22,710,107.77	20,475,720.58	35,187,096.98	35,187,096.98	-14,711,376.40
9200 INTERESES DE LA DEUDA PÚBLICA	16,500,586.64	3,122,561.60	19,623,148.04	22,784,408.79	22,784,408.79	-3,161,260.75
9300 COMISIONES DE LA DEUDA PÚBLICA						



NOR 01 09 002

Municipio de Juárez, N.L. Estado Analítico del Ejercicio del Presupuesto de Egresos



Clasificación por Objeto del Gasto
Informe Acumulado al 31 de Diciembre del 2023
Elaborado el 29 de Enero del 2024

Concepto	E G R E S O S					Sub-Ejercicio 8 = (3-4)
	Aprobado 1	Ampl./Reducc. 2	Modificado 3 = (1 + 2)	Devengado 4	Pagado 5	

9400 GASTOS DE LA DEUDA PÚBLICA

9500 COSTO POR COBERTURAS

9600 APOYOS FINANCIEROS

9900 ADEUDOS DE EJERCICIOS FISCALES ANTERIORES (ADEFAS)



Municipio de Juárez, N.L.

Estado Analítico del Ejercicio del Presupuesto de Egresos

Clasificación Programática

Informe Acumulado del Cuarto Trimestre del 01 de Enero del 2023 al 31 de Diciembre del 2023

Elaborado el 30 de Enero del 2024



NOR 01 09 004

Finalidad / Función	EGRESOS					Sub-Ejercicio 8=(3-4)
	Aprobado 1	Ampl./Reducc. 2	Modificado 3=(1+2)	Devengado 4	Pagado 5	
01 PROGRAMAS	1,493,368,284.22	212,211,874.86	1,705,580,159.08	1,652,463,834.31	1,596,880,268.08	53,116,324.77
SUBSIDIOS: SECTOR SOCIAL Y PRIVADO O ENTIDADES						
SUJETOS A REGLAS DE OPERACIÓN						
OTROS SUBSIDIOS						
DESEMPEÑO DE LAS FUNCIONES	529,184,485.95	-89,318,788.10	439,865,697.85	264,612,395.87	260,327,255.78	175,253,301.98
PRESTACIÓN DE SERVICIOS PÚBLICOS	514,520,757.54	-90,770,319.75	423,750,437.79	253,612,697.27	249,705,928.31	170,137,740.52
PROVISIÓN DE BIENES PÚBLICOS						
PLANEACIÓN, SEGUIMIENTO Y EVALUACIÓN DE POLÍTICAS						
PÚBLICAS						
PROMOCIÓN Y FOMENTO	14,663,728.41	1,451,531.65	16,115,260.06	10,998,698.60	10,621,326.47	5,115,551.46
REGULACIÓN Y SUPERVISIÓN						
FUNCIONES DE LAS FUERZAS ARMADAS (ÚNICAMENTE GOBIERNO FEDERAL)						
ESPECÍFICOS						
PROYECTOS DE INVERSIÓN						
ADMINISTRATIVOS Y DE APOYO	962,074,340.67	301,530,662.96	1,263,605,003.63	1,386,159,666.26	1,334,861,240.12	-122,554,662.63
APOYO AL PROCESO PRESUPUESTARIO Y PARA MEJORAR LA EFICIENCIA INSTITUCIONAL	313,524.70	-37,844.50	275,680.20	301,121.00	301,121.00	-25,440.80
APOYO A LA FUNCIÓN PÚBLICA Y AL MEJORAMIENTO DE LA GESTIÓN	961,760,815.97	301,568,507.46	1,263,329,323.43	1,385,858,545.26	1,334,560,119.12	-122,529,221.83
OPERACIONES AJENAS						
COMPROMISOS						
OBLIGACIONES DE CUMPLIMIENTO DE RESOLUCIÓN JURISDICCIONAL						
DESASTRES NATURALES						
OBLIGACIONES	2,109,457.60		2,109,457.60	1,691,772.18	1,691,772.18	417,685.42
PENSIONES Y JUBILACIONES	2,109,457.60		2,109,457.60	1,691,772.18	1,691,772.18	417,685.42
APORTACIONES A LA SEGURIDAD SOCIAL						
APORTACIONES A FONDOS DE ESTABILIZACIÓN						
APORTACIONES A FONDOS DE INVERSIÓN Y REESTRUCTURA DE PENSIONES						
PROGRAMAS DE GASTO FEDERALIZADO (GOBIERNO GASTO FEDERALIZADO)						
02 PARTICIPACIONES A ENTIDADES FEDERATIVAS Y MUNICIPIOS						
03 COSTO FINANCIERO, DEUDA O APOYOS A DEUDORES Y AHORRADORES DE LA BANCA	43,185,828.35	-22,710,107.77	20,475,720.58	35,187,096.98	35,187,096.98	-14,711,376.40
04 ADEUDOS DE EJERCICIOS FISCALES ANTERIORES						



Municipio de Juarez, N.L.

Estado Analítico del Ejercicio del Presupuesto de Egresos

Clasificación Programática

Informe Acumulado del Cuarto Trimestre del 01 de Enero del 2023 al 31 de Diciembre del 2023

Elaborado el 30 de Enero del 2024

NOR 01 09 004

Finalidad / Función	E G R E S O S						Sub-Ejercicio 8 = (3-4)
	Aprobado 1	Ampl./Reducc. 2	Modificado 3 = (1 + 2)	Devengado 4	Pagado 5		
TOTAL DEL GASTO	1,536,554,112.57	189,501,767.09	1,726,055,879.66	1,687,650,931.29	1,632,067,365.06		38,404,948.37

ADMINISTRACIÓN 2021-2024
Municipio de Juárez, N.L.



TESORERÍA MUNICIPAL

III. ANEXOS



Formato de Información de Obligaciones pagadas o garantizadas con fondos federales

Artículo 78 de la Ley General de Contabilidad Gubernamental.-"Las entidades federativas y los municipios observando lo establecido en el artículo 56 de esta Ley publicarán e incluirán en los informes trimestrales a que se refieren los artículos 48 de la Ley de Coordinación Fiscal y 46 y 47 de esta Ley, la información relativa a las características de las obligaciones a que se refieren los artículos 37,47 fracción II, y 50 de la Ley de Coordinación fiscal.

Municipio de Juárez, N.L.									
Formato de Información de obligaciones pagadas garantizadas con fondos federales									
Al Cuarto trimestre del 2023									
Institucion bancaria	Monto Contratado	Fecha contratacion	Clave registro SChP	Clave de registro local	Saldo al 31 de Diciembre del 2023	Plazo remanente	Fecha de vencimiento	% afectado de Participaciones	Tasa de interés TIEE +sobretasa
BANOBRAS	182,631,213.99	26/08/2022	P19-0822032		171,594,925.44	174	26/06/2037	34.96%	0.67%

ADMINISTRACIÓN 2021-2024
Municipio de Juárez, N.L.



TESORERÍA MUNICIPAL

Relación de cuentas Bancarias Especificas

Institución Bancaria	Cuenta	Nombre
BANORTE	1212835480	FORTALECIMIENTO MUNICIPAL 2023
BANORTE	1212839246	INFRAESTRUCTURA MUNICIPAL 2023



Con fundamento en los artículos 9, fracciones I, IX, 14 Y 76 de la Ley de Contabilidad Gubernamental y cuarto Transitorio del decreto por el que se reforma y adiciona la ley general de Contabilidad Gubernamental, para transparentar y armonizar la información financiera relativa a la aplicación de recursos públicos en los distintos ordenes de gobierno publicado en el Diario Oficial de la Federación el 12 de noviembre del 2012 se estableció la norma para establecer la estructura de información del formato de aplicación de recursos del Fondo de Aportaciones para el Fortalecimiento de los Municipios y otras demarcaciones territoriales del Distrito Federal(FORTAMUN) y para el Municipio de Juárez en lo siguiente:

Municipio de Juárez, N.L.	
Formato de Información de aplicación de Recursos FORTAMUN 2023	
Al Cuarto trimestre 2023	
Destino de las Aportaciones	Monto Pagado
1000 Servicios Personales	187,604,469.37
2000 Materiales y Suministros	23,009,257.57
3000 Servicios Generales	191,478,815.70
9000 Deuda Pública	20,408,736.87



El consejo Nacional de Armonización Contable con fundamento en los artículos 6,7 y 9 de la Ley General de Contabilidad Gubernamental, aprobó los Lineamientos de la información pública financiera para el Fondo de Aportaciones de Aportaciones para la Infraestructura Social con el objeto de establecer los lineamientos de información pública financiera para el Fondo de Aportaciones para la Infraestructura Social a que se refieren los incisos a) y c) de la fracción II del apartado B del artículo 33 de la Ley de Coordinación Fiscal.

Municipio de Juárez, N.L. Información de FISM Al Cuarto Trimestre 2023		
Obras	Monto Pagado	
LP-R33-2023-01, CONSTRUCCION DE PLUVIALES AV ELOY CAVAZOS COL SIERRA VISTAS	12,953,744.47	
R33-2023-04, REMODELACION DE EDIFICIO PARA GUARDERIA CALLE CICLOPE ENTRE AV ARCADIA Y CALLE PENOLOPE COL. ARCADIA	3,238,443.58	
R33-2023-03 CONSTRUCCION DE CANCHA EN ESCUELA SECUNDARIA IGNACIO RAMIREZ COL. GARZA Y GARZA	2,683,520.78	
ARRENDAMIENTO DE VEHICULOS	1,587,999.84	
R33-2023-16, CONSTRUCCION DE PAVIMENTO ASFALTICO CALLE SIN NOMBRE ENTRE CALLE 2DA Y CALLE 5TA COL LA ESPERANZA	2,353,655.42	
SERVICIO DE TOPOGRAFIA EN VIALIDADES DEL MPIO	245,443.00	
LP--R33-2023-12 REHABILITACION Y CONSTRUCCION DE CANAL PLUVIAL EN CRUCERO AV LAS FUENTES Y AV LA UNIDAD COL. FUENTES DE JUAREZ	5,663,115.34	
LP-R33-2023-10 PAVIMENTO ASFALTICO EN VARIAS CALLES COL. HECTOR CABALLERO	5,729,297.85	
LP-R33-2023-11 RECONSTRUCCION DE PAVIMENTO HIDRAULICO EN VARIAS CALLES	4,871,624.16	



R33-2023-18 PUBLICA EN COLONIA DEL MPIO	REHABILITACION DE PLAZA	2,995,301.23
R33-2023-19A DE ALUMBRADO PUBLICO AV HECTOR CABALLERO ENTRE CALLE ELOY CAVAZOS Y CALLE ONCEAVA COL. HECTOR CABALLERO	REHABILITACIONJ	2,522,768.89
R33-2023-23 RED ELECTRICA CALLE SIN NOMBRE Y CALLE PRIMARIA ENTRE 2DA Y CALLE 5TA COL. LA ESPERANZA	CONSTRUCCION DE	2,387,465.75
R33-2023-22 NAVE PRIMAVERA	CONSTRUCCION DE	1,604,980.71
R33-2023-17 MODERNIZACION DE PARQUE LINEAL EN COLONIAS DEL MPIO	CONSERVACION Y	924,644.34
R33-2023-21 DE NAVE EN KINDER EN EL MUNICIPIO	CONSTRUCCION	1,170,593.70
DISEÑO DE PAVIMENTO DE CALLES EN COLONIA DEL MUNICIPIO		188,000.01
ESTUDIO HIDROLOGICO DE COLONIAS		57,477.00

ADMINISTRACIÓN 2021-2024
Municipio de Juárez, N.L.



TESORERÍA MUNICIPAL

FORMATOS DE LA LEY DISCIPLINA FINANCIERA

ADMINISTRACIÓN 2021-2024
Municipio de Juárez, N.L.



TESORERÍA MUNICIPAL

FORMATOS DE LA LEY DISCIPLINA FINANCIERA

LEY DE DISCIPLINA FINANCIERA

ESTADO DE SITUACION FINANCIERA

FORMATO 1

SECRETARÍA DE ECONOMÍA






Municipio de Juárez, N.L.

Estado de Situación Financiera Detallado - LDF

Informe Acumulado del Cuarto Trimestre del 01 de Enero del 2023 y al 31 de Diciembre del 2022
(Pesos)

Concepto (c)	2023 (D)	Al 31 de Dic. del 2022 (E)	Concepto (c)	2023 (D)	Al 31 de Dic. del 2022 (E)
ACTIVO					
IA. Activo Circulante					
a. Efectivo y Equivalentes (a=a1+a2+a3+a4+a5+a6+a7)	143,590,970.14	128,345,334.63	a. Cuentas Por Pagar a Corto Plazo	176,924,812.25	169,850,422.97
a1) Efectivo	331,908.56	306,940.80	a1) Servicios Personales Por Pagar a Corto Plazo	2,057,163.65	2,050,924.03
a2) Bancos/Tesorería	143,259,061.58	128,038,393.83	a2) Proveedores Por Pagar a Corto Plazo	146,568,584.01	137,010,878.98
a3) Bancos/Dependencias y Otros			a3) Contratistas Por Obras Públicas Por Pagar a Corto	10,084,008.73	13,469,422.72
a4) Inversiones Temporales (hasta 3 Meses)			a4) Participaciones y Aportaciones Por Pagar a Corto p		
a5) Fondos Con Afectación Específica			a5) Transferencias Otorgadas Por Pagar a Corto Plazo		
a6) Depósitos De Fondos De Terceros En Garantía Y/o a			a6) Intereses, Comisiones y Otros Gastos De La Deuda p	1,936,206.01	1,936,206.01
a7) Otros Efectivos y Equivalentes			a7) Retenciones y Contribuciones Por Pagar a Corto Pla	15,564,243.11	14,656,722.26
b. Derechos a Recibir Efectivo o Equivalentes	912,325.31	382,187.07	a8) Devoluciones De La Ley De Ingresos Por Pagar a Cor		
b1) Inversiones Financieras De Corto Plazo			a9) Otras Cuentas Por Pagar a Corto Plazo	694,606.74	726,268.97
b2) Cuentas Por Cobrar a Corto Plazo			b. Documentos Por Pagar a Corto Plazo (b=b1+b2+b3)		
b3) Deudores Diversos Por Cobrar a Corto Plazo	912,325.31	382,187.07	b1) Documentos Comerciales Por Pagar a Corto Plazo		
b4) Ingresos Por Recuperar a Corto Plazo			b2) Documentos Con Contratistas Por Obras Públicas Por		
b5) Deudores Por Anticipos De La Tesorería a Corto Pla			b3) Otros Documentos Por Pagar a Corto Plazo		
b6) Préstamos Otorgados a Corto Plazo			c. Porción a Corto Plazo De La Deuda Pública a Largo (c=c1+c2+c3)	20,000,000.00	
b7) Otros Derechos a Recibir Efectivo o Equivalentes a			c1) Porción a Corto Plazo De La Deuda Pública Interna		
c. Derechos a Recibir Bienes o Servicios (c=c1+c2+c3+c4+c5)			c2) Porción a Corto Plazo De La Deuda Pública Externa	20,000,000.00	
c1) Anticipo a Proveedores Por Adquisición De Bienes y			c3) Porción a Corto Plazo De Arrendamiento Financiero		
c2) Anticipo a Proveedores Por Adquisición De Bienes i			d. Títulos y Valores a Corto Plazo (d=d1+d2)		
c3) Anticipo a Proveedores Por Adquisición De Bienes i			d1) Títulos y Valores De La Deuda Pública Interna a Co		
c4) Anticipo a Contratistas Por Obras Públicas a Corto			d2) Títulos y Valores De La Deuda Pública Externa a Co		
c5) Otros Derechos a Recibir Bienes o Servicios a Cort			e. Pasivos Diferidos a Corto Plazo (e=e1+e2+e3)		
d. Inventarios (d=d1+d2+d3+d4+d5)			e1) Ingresos Cobrados Por Adelantado a Corto Plazo		
d1) Inventario De Mercancías Para Venta			e2) Intereses Cobrados Por Adelantado a Corto Plazo		
d2) Inventario De Mercancías Terminadas			e3) Otros Pasivos Diferidos a Corto Plazo		
d3) Inventario De Mercancías En Proceso De Elaboración					




Municipio de Juárez, N.L.

Estado de Situación Financiera Detallado - LDF

Informe Acumulado del Cuarto Trimestre del 01 de Enero del 2023 y al 31 de Diciembre del 2022
(Pesos)

Concepto (c)	2023 (D)	Al 31 de Dic. del 2022 (E)	Concepto (c)	2023 (D)	Al 31 de Dic. del 2022 (E)
d4) Inventario De Materias Primas, Materiales y Sumini			f. Fondos y Bienes De Terceros En Garantía Y/o Admini		
d5) Bienes En Tránsito			f1) Fondos En Garantía a Corto Plazo		
e. Almacenes (e=e1)			f2) Fondos En Administración a Corto Plazo		
e1) Almacén De Materiales y Suministros De Consumo			f3) Fondos Contingentes a Corto Plazo		
f. Estimación Por Pérdida o Deterioro De Activos Circ. (f=f1+f2)			f4) Fondos De Fideicomisos, Mandatos y Contratos Análo		
f1) Estimaciones Para Cuentas Incobrables Por Derechos			f5) Otros Fondos De Terceros En Garantía Y/o Administr		
f2) Estimación Por Deterioro De Inventarios			f6) Valores y Bienes En Garantía a Corto Plazo		
g. Otros Activos Circulantes (g=g1+g2+g3)	5,359,527.40	5,359,527.40	g. Provisiones a Corto Plazo (g=g1+g2+g3)		
g1) Valores En Garantía	5,359,527.40	5,359,527.40	g1) Provisión Para Demandas y Juicios a Corto Plazo		
g2) Bienes En Garantía (excluye Depósitos De Fondos)			g2) Provisión Para Contingencias a Corto Plazo		
g3) Bienes Derivados De Embargos, Decomisos, Asegurami			g3) Otras Provisiones a Corto Plazo		
TOTAL IA. Activo Circulante	149,862,822.85	134,087,049.10	h. Otros Pasivos a Corto Plazo (h=h1+h2+h3)	-11,961.88	-11,961.88
IB. Activo No Circulante			h1) Ingresos Por Clasificar		
a. Inversiones Financieras a Largo Plazo			h2) Recaudación Por Participar		
b. Derechos a Recibir Efectivo o Equivalentes a Largo			h3) Otros Pasivos Circulantes	-11,961.88	-11,961.88
c. Bienes Inmuebles, Infraestructura y Construcciones	575,698,312.35	701,898,193.49	TOTAL IIA. Pasivo Circulante	196,912,850.37	169,838,461.09
d. Bienes Muebles	126,590,964.52	92,314,084.86	IIA. Pasivo No Circulante		
e. Activos Intangibles		2,139,461.39	a. Cuentas Por Pagar a Largo Plazo		
f. Depreciación, Deterioro y Amortización Acumulada d	-30,927,015.43	-15,470,076.01	b. Documentos Por Pagar a Largo Plazo		
g. Activos Diferidos			c. Deuda Pública a Largo Plazo		
h. Estimación Por Pérdida o Deterioro De Activos No c			d. Pasivos Diferidos a Largo Plazo		
i. Otros Activos No Circulantes			e. Fondos y Bienes De Terceros En Garantía Y/o Admini		
TOTAL IB. Activo No Circulante	671,362,261.44	780,881,663.73	f. Provisiones a Largo Plazo	171,594,955.44	174,782,022.42
I. Total ACTIVO	821,225,084.29	914,968,712.83	TOTAL IIB. Pasivo No Circulante	171,594,955.44	174,782,022.42



Municipio de Juarez, N.L.

Estado de Situación Financiera Detallado - LDF

Informe Acumulado del Cuarto Trimestre del 01 de Enero del 2023 y y al 31 de Diciembre del 2022
(Pesos)

Concepto (c)	2023 (D)	Al 31 de Dic. del 2022 (E)	Concepto (c)	2023 (D)	Al 31 de Dic. del 2022 (E)
II TOTAL PASIVO					
368,507,805.81 344,620,483.51					
<u>HACIENDA PÚBLICA/ PATRIMONIO</u>					
<u>IIIA. Hacienda Pública/Patrimonio Contribuido</u>					
a. Aportaciones					
b. Donaciones De Capital					
c. Actualización De La Hacienda Pública/Patrimonio					
TOTAL IIIA. Hacienda Pública/Patrimonio Contribuido					
<u>IIIB. Hacienda Pública /Patrimonio Generado</u>					
a. Resultados Del Ejercicio (ahorro/ Desahorro)	29,526,061.84	306,714,055.64			
b. Resultados De Ejercicios Anteriores	570,348,229.32	387,636,202.68			
c. Revalúos					
d. Reservas					
e. Rectificaciones De Resultados De Ejercicios Anteri	-147,157,012.68	-124,002,029.00			
TOTAL IIIB. Hacienda Pública /Patrimonio Generado					
452,717,278.48 570,348,229.32					
<u>IIIC. Exceso o Insuficiencia En La Actualización De La h</u>					
a. Resultado Por Posición Monetaria					
b. Resultado Por Tenencia De Activos No Monetarios					
TOTAL IIIC. Exceso o Insuficiencia En La Actualización De La h					
III TOTAL HACIENDA PUBLICA/ PATRIMONIO					
452,717,278.48 570,348,229.32					
IV. Total del Pasivo y Hacienda Pública/Patrimonio (IV = II + III)					
821,225,084.29 914,968,712.83					

INFORME ANALITICO DE LA DEUDA PUBLICA Y OTROS PASIVOS
LEY DE DISCIPLINA FINANCIERA

FORMATO 2

MINISTERIO DE ECONOMIA Y FINANZAS
SECRETARIA DE ECONOMIA Y FINANZAS







Con respecto a la información de la deuda pública, está se incluye en el informe de deuda pública en la nota 11 "Información sobre la Deuda y el Reporte Analítico de la Deuda" de las notas de Gestión Administrativa.

Municipio Juárez, N.L.
Reporte Analítico de la deuda
Del 1° de ENERO al 31 de DICIEMBRE del 2023

Institución Financiera	RPU SHCP		Monto Contratado	Saldo al trimestre anterior	Saldo al trimestre Actual	Amortizaciones al trimestre	Intereses al trimestre
	N°	Fecha					
BANOBRAS	P19-0822032	26/08/2022	182,631,213.99	172,563,392.84	171,594,925.44	968,467.33	5,301,254.69
TOTAL			182,631,213.99	172,563,392.84	171,594,925.44	968,467.33	5,301,254.69

Bajo protesta de decir verdad declaramos que los Estados Financieros y sus Notas son razonablemente correctos y responsabilidad del emisor


Lic. Francisco Héctor Treviño Cantu
Presidente Municipal


Lic. Everardo Benavides Villarreal
Secretario de Finanzas y Tesorero Municipal


LIC. Erenoldo González Rivera
Síndico Primero

LEY DE DISCIPLINA FINANCIERA

BALACE PRESUPUESTARIO

FORMATO 4





Municipio de Juárez, N.L. (a)

Balance Presupuestario - LDF

Informe del Cuarto Trimestre del 01 de Octubre del 2023 al 31 de Diciembre del 2023 (b)

(Pesos)

Concepto (c)	Estimado / Aprobado (d)	Devengado	Recaudado / Pagado
A. Ingresos Totales (A=A1+A2)	1,536,554,112.60	489,022,176.04	489,022,176.04
A1. INGRESOS DE LIBRE DISPOSICION	1,021,322,500.52	179,732,367.38	179,732,367.38
A2. TRANSFERENCIAS FEDERALES ETIQUETADAS	515,231,612.08	309,289,808.66	309,289,808.66
B. Egresos Presupuestarios (1) (B=B1+B2)	1,476,867,697.00	581,802,800.00	545,349,461.00
B1. Gasto No Etiquetado	1,195,929,202.00	479,109,185.00	443,413,543.00
B2. Gasto Etiquetado	280,938,495.00	102,693,615.00	101,935,918.00
C. Remanentes del Ejercicio Anterior (C = C1 + C2)			
C1. Remanentes de Ingresos de Libre Disposición aplicados en el periodo			
C2. Remanentes de Transferencias Federales Etiquetadas aplicados en el periodo			
I. Balance Presupuestario (I = A - B + C)	59,686,415.60	-92,780,623.96	-56,327,284.96
II. Balance Presupuestario sin Financiamiento Neto (II = I - A3)	59,686,415.60	-92,780,623.96	-56,327,284.96
III. Balance Presupuestario sin Financiamiento Neto y sin Remanentes del Ejercicio Anterior (III = II - C)	59,686,415.60	-92,780,623.96	-56,327,284.96
Concepto (c)	Aprobado (d)	Devengado	Pagado
E. Intereses, Comisiones y Gastos de la Deuda (E=E1)	16,500,587.00	5,530,194.00	5,530,194.00
E1. Gasto Etiquetado	16,500,587.00	5,530,194.00	5,530,194.00
IV. Balance Primario (IV = III + E)	76,187,002.60	-87,250,429.96	-50,797,090.96
Concepto (c)	Estimado / Aprobado (d)	Devengado	Recaudado / Pagado
F. Ingresos Totales (F=F1+F2)			
F1. Financiamiento con Fuente de Pago de Ingresos de Libre Disposición			
F2. Financiamiento con Fuente de Pago de Transferencias Federales Etiquetadas			
G. Amortización de la Deuda (G=G1+G2)	43,185,828.00		19,679,287.00
G1. Amortización de la Deuda Pública con Gasto No Etiquetado			



Municipio de Juárez, N.L. (a)

Balance Presupuestario - LDF

Informe del Cuarto Trimestre del 01 de Octubre del 2023 al 31 de Diciembre del 2023 (b)
(Pesos)



Concepto (c)	Estimado / Aprobado (d)	Devengado	Recaudado / Pagado
G2. Amortización de la Deuda Pública con Gasto Etiquetado	43,185,828.00		19,679,287.00

A3. Financiamiento Neto (A3 = F - G)

-43,185,828.00

-19,679,287.00

Concepto (c)	Estimado / Aprobado (d)	Devengado	Recaudado / Pagado
A1. INGRESOS DE LIBRE DISPOSICION	1,021,322,500.52	179,732,367.38	179,732,367.38

A3.1. Financiamiento Neto con Fuente de Pago de Ingresos de Libre Disposición (A3.1 = F1 - G1)

F1. Financiamiento con Fuente de Pago de Ingresos de Libre Disposición

G1. Amortización de la Deuda Pública con Gasto No Etiquetado

B1. Gasto No Etiquetado (sin incluir Amortización de la Deuda Pública)

1,195,929,202.00

479,109,185.00

443,413,543.00

C1. Remanentes de Ingresos de Libre Disposición aplicados en el periodo

V. Balance Presupuestario de Recursos Disponibles (V = A1 + A3.1 - B1 + C1)

-217,792,529.48

-299,376,817.62

-283,360,462.62

VI. Balance Presupuestario de Recursos Disponibles sin Financiamiento Neto (VI = V - A3.1)

-217,792,529.48

-299,376,817.62

-283,360,462.62

Concepto (c)	Estimado / Aprobado (d)	Devengado	Recaudado / Pagado
A2. TRANSFERENCIAS FEDERALES ETIQUETADAS	515,231,612.08	309,289,808.66	309,289,808.66

A3.2 Financiamiento Neto con Fuente de Pago de Transferencias Federales Etiquetadas (A3.2 = F2

- G2)

-43,185,828.00

-19,679,287.00

F2. Financiamiento con Fuente de Pago de Transferencias Federales Etiquetadas

G2. Amortización de la Deuda Pública con Gasto Etiquetado

43,185,828.00

19,679,287.00

B2. Gasto Etiquetado

280,938,495.00

102,693,615.00

101,935,918.00


C2. Remanentes de Transferencias Federales Etiquetadas aplicados en el periodo

VII. Balance Presupuestario de Recursos Etiquetados (VII = A2 + A3.2 - B2 + C2)

191,107,289.08

206,596,193.66

187,674,603.66



Municipio de Juarez, N.L. (a)

Balance Presupuestario - LDF

Informe del Cuarto Trimestre del 01 de Octubre del 2023 al 31 de Diciembre del 2023 (b)

(Pesos)



Concepto (c)	Estimado / Aprobado (d)	Devengado	Recaudado / Pagado
VIII. Balance Presupuestario de Recursos Etiquetados sin Financiamiento Neto (VIII = VII - A3.2)	234,293,117.08	206,596,193.66	207,353,890.66

LEY DE DISCIPLINA FINANCIERA
ESTADO ANALITICO DE INGRESOS DETALLADO

FORMATO 5





Municipio de Juárez, N.L. (a)

Estado Analítico de Ingresos Detallado - LDF

Informe Acumulado al 31 de Diciembre del 2023 (b)
(Pesos)



Concepto (c)	E G R E S O S					Diferencia (e)
	Estimado (d)	Ampliaciones/ (Reducciones)	Modificado	Devengado	Recaudado	
I. INGRESOS DE LIBRE DISPOSICION						
A. Impuestos	232,364,662.60	24,887,450.46	257,252,113.06	260,172,147.44	260,172,147.44	27,807,484.84
B. Cuotas y Aportaciones de Seguridad Social						
C. Contribuciones de Mejoras						
D. Derechos	51,278,090.32	-2,908,230.85	48,369,859.47	45,862,531.35	45,862,531.35	-5,415,558.97
E. Productos	597,033.33	2,932,942.21	3,529,975.54	3,987,198.40	3,987,198.40	3,390,165.07
F. Aprovechamientos	29,549,226.05		29,549,226.05	29,782,236.75	29,783,481.25	234,255.20
G. Ingresos por Ventas de Bienes y Servicios						
H. Participaciones	96,649,104.10	24,122,704.74	120,771,808.84	132,733,738.15	132,733,738.15	36,084,634.05
h1. Fondo General de Participaciones	18,519,324.40	2,843,947.16	21,363,271.56	21,586,675.75	21,586,675.75	3,067,351.35
h2. Fondo de Fomento Municipal	40,234,464.30	5,874,305.79	46,108,770.09	50,321,664.19	50,321,664.19	10,087,199.89
h3. Fondo de Fiscalización y Recaudación	12,436,209.71	2,719,436.26	15,155,645.97	14,134,390.63	14,134,390.63	1,698,180.92
h4. Fondo de Compensación						
h5. Fondo de Extracción de Hidrocarburos						
h6. Impuesto Especial Sobre Producción y Servicios	6,293,701.61	817,497.35	7,111,198.96	8,081,569.61	8,081,569.61	1,787,868.00
h7. 0.136% de la Recaudación Federal Participable						
h8. 3.17% Sobre Extracción de Petróleo						
h9. Gasolinas y Diésel	14,441,065.62	1,402,449.95	15,843,515.57	16,716,374.71	16,716,374.71	2,275,309.09
h10. Fondo del Impuesto Sobre la Renta	4,724,338.46	10,465,068.23	15,189,406.69	21,893,063.26	21,893,063.26	17,168,724.80
h11. Fondo de Estabilización de los Ingresos de las						
I. Incentivos Derivados de la Colaboración Fiscal	10,341,228.11	3,186,818.16	13,528,046.27	15,159,838.75	15,159,838.75	4,818,610.64
i1. Tenencia o Uso de Vehículos						
i2. Fondo de Compensación ISAN						
i3. Impuesto Sobre Automóviles Nuevos	10,341,228.11	3,186,818.16	13,528,046.27	15,159,838.75	15,159,838.75	4,818,610.64
i4. Fondo de Compensación de Repecos-intermedios						
i5. Otros Incentivos Económicos						
J. Transferencias						
K. Convenios						
L. Otros Ingresos de Libre Disposición L=(I1+I2)	600,543,156.01	-211,777,700.32	388,765,455.69	344,340,261.08	344,340,261.08	-256,202,894.93
I1. Participaciones en Ingresos Locales	311,813,772.72	28,830,119.28	340,643,892.00	344,340,261.08	344,340,261.08	32,526,488.36
I2. Otros Ingresos de Libre Disposición	288,729,383.29	-240,607,819.60	48,121,563.69			-288,729,383.29
I. Total de INGRESOS DE LIBRE DISPOSICION	1,021,322,500.52	-159,556,015.60	861,766,484.92	832,037,951.92	832,039,196.42	
Ingresos Excedentes de Ingresos de Libre Disposición						-189,283,304.10




Municipio de Juarez, N.L. (a)

Estado Analítico de Ingresos Detallado - LDF

Informe Acumulado al 31 de Diciembre del 2023 (b)

(Pesos)



Concepto (c)	E G R E S O S					Diferencia (e)
	Estimado (d)	Ampliaciones/ (Reducciones)	Modificado	Devengado	Recaudado	
II. TRANSFERENCIAS FEDERALES ETIQUETADAS						
A. Aportaciones A=(a1+a2+a3+a4+a5+a6+a7+a8)	515,231,612.08	358,307,580.58	873,539,192.66	1,045,162,890.76	1,045,162,890.76	529,931,278.68
a1. Fondo de Aportaciones para la Nómina Educativa y						
a2. Fondo de Aportaciones para los Servicios de Salud	55,124,356.49	6,017,204.41	61,141,560.90	61,141,560.90	61,141,560.90	6,017,204.41
a3. Fondo de Aportaciones para la Infraestructura Social	411,398,030.76	-22,382,295.84	389,015,734.92	429,253,292.04	429,253,292.04	17,855,261.28
a4. Fondo de Fondo de Aportaciones para el						
a5. Fondo de Aportaciones Múltiples	48,709,224.83	374,672,672.01	423,381,896.84	554,768,037.82	554,768,037.82	506,058,812.99
a6. Fondo de Aportaciones para la Educación						
a7. Fondo de Aportaciones para la Seguridad Pública de						
a8. Fondo de Aportaciones para el Fortalecimiento de las						
B. Convenios B=(b1+b2+b3+b4)						
b1. Convenios de Protección Social en Salud						
b2. Convenios de Descentralización						
b3. Convenios de Reasignación						
b4. Otros Convenios y Subsidios						
C. Fondos Distintos de Aportaciones C=(c1+c2)						
c1. Fondo para Entidades Federativas y Municipios						
c2. Fondo Minero						
D. Transferencias, Subsidios y Subvenciones, y Pensiones						
E. Otras Transferencias Federales Etiquetadas						
II. Total de TRANSFERENCIAS FEDERALES ETIQUETADAS	515,231,612.08	358,307,580.58	873,539,192.66	1,045,162,890.76	1,045,162,890.76	529,931,278.68
III. INGRESOS DERIVADOS DE FINANCIAMIENTO						
A. Ingresos Derivados de Financiamiento						
III. Total de INGRESOS DERIVADOS DE FINANCIAMIENTO						
IV Total de Ingresos (IV=III+II)	1,536,554,112.60	198,751,564.98	1,735,305,677.58	1,877,200,842.68	1,877,202,087.18	340,647,974.58

Datos Informativos

1. Ingresos derivados de financiamientos con Fuente de Pago de Ingresos de Libre Disposición.
2. Ingresos derivados de Financiamientos con Fuente de Pago de Transferencias Federales Etiquetadas.
3. Ingresos derivados de financiamientos (C = 1 + 2)

LEY DE DISCIPLINA FINANCIERA

ESTADO ANALITICO DEL EJERCICIO DEL PRESUPUESTO DE EGRESOS DETALLADO

FORMATO 6 (A)





Municipio de Juárez, N.L.

Estado Analítico del Ejercicio del Presupuesto de Egresos Detallado - LDF

Clasificación por Objeto del Gasto (Capítulo y Concepto)

Informe Acumulado al 31 de Diciembre del 2023 (b)



(PESOS)

Concepto (c)	E G R E S O S					Sub-Ejercicio 8 = (3-4)
	Aprobado 1	Ampl./Reducc. 2	Modificado 3 = (1 + 2)	Devengado 4	Pagado 5	
I. Gasto No Etiquetado (I=A+B+C+D+E+F+G+H+I)	1,195,929,202.84	175,850,759.99	1,371,779,962.83	1,508,021,920.20	1,454,150,435.30	-136,241,957.37
A. SERVICIOS PERSONALES (A=a1+a2+a3+a4+a5+a6+a7+a8)	365,108,869.33	34,963,416.81	400,072,286.14	417,044,260.72	416,897,296.28	-16,971,974.58
a1. REMUNERACIONES AL PERSONAL DE CARACTER PERMANENTE	286,043,086.79	27,216,043.76	313,259,130.55	318,152,819.36	318,152,819.36	-4,893,688.81
a2. REMUNERACIONES AL PERSONAL DE CARACTER TRANSITORIO						
a3. REMUNERACIONES ADICIONALES Y ESPECIALES	51,298,886.43	1,668,983.12	52,967,869.55	63,211,724.51	63,211,724.51	-10,243,864.96
a4. SEGURIDAD SOCIAL						
a5. OTRAS PRESTACIONES SOCIALES Y ECONOMICAS	27,456,957.11	6,327,960.93	33,784,918.04	35,619,346.85	35,472,384.41	-1,834,430.81
a6. PREVISIONES						
a7. PAGO DE ESTIMULOS A SERVIDORES PUBLICOS	103,828.00	-43,460.00	60,368.00	60,368.00	60,368.00	
a8. IMPUESTOS SOBRE NOMINAS Y OTROS QUE SE DERIVEN DE UNA	206,111.00	-206,111.00				
B. MATERIALES Y SUMINISTROS (B=b1+b2+b3+b4+b5+b6+b7+b8+b9)	65,795,746.43	20,162,747.52	85,958,493.95	92,355,734.64	81,789,634.35	-6,397,240.69
b1. MATERIALES DE ADMINISTRACIÓN, EMISIÓN DE DOCUMENTOS Y	8,257,753.91	5,688,037.21	13,925,791.12	15,751,155.44	14,743,594.88	-1,825,364.32
b2. ALIMENTOS Y UTENSILIOS	5,944,506.26	6,633,785.89	12,578,292.15	14,573,671.04	14,450,175.56	-1,995,378.89
b3. MATERIAS PRIMAS Y MATERIALES DE PRODUCCION Y						
b4. MATERIALES Y ARTICULOS DE CONSTRUCCION Y DE REPARACION	7,570,917.56	3,066,035.60	10,636,953.16	10,310,625.09	9,626,106.82	326,328.07
b5. PRODUCTOS QUIMICOS, FARMACEUTICOS Y DE LABORATORIO	114,354.52	96,777.24	211,131.76	306,856.18	306,856.18	-95,724.42
b6. COMBUSTIBLES, LUBRICANTES Y ADITIVOS	30,991,942.88	-1,678,121.62	29,223,821.26	31,345,261.04	24,875,694.21	-2,121,439.78
b7. VESTUARIO, BLANCOS, PRENDAS DE PROTECCION Y ARTICULOS	2,672,794.83	-709,762.18	1,963,032.65	1,695,129.91	1,351,769.91	267,902.74
b8. MATERIALES Y SUMINISTROS PARA SEGURIDAD	51,220.96	-50,620.96	600.00	600.00	600.00	
b9. HERRAMIENTAS, REFACCIONES Y ACCESORIOS MENORES	10,282,255.51	7,136,616.34	17,418,871.85	18,372,435.94	16,434,836.79	-563,564.09
C. SERVICIOS GENERALES (C=c1+c2+c3+c4+c5+c6+c7+c8+c9)	376,358,870.06	240,085,339.86	616,444,209.92	736,627,098.06	698,809,698.35	-120,182,888.14
c1. SERVICIOS BASICOS	98,471,287.33	5,108,378.87	103,579,666.20	119,390,388.94	107,046,231.00	-15,810,722.74
c2. SERVICIOS DE ARRENDAMIENTO	28,054,608.32	11,181,214.06	39,235,822.38	51,009,619.39	50,328,034.66	-11,773,797.01
c3. SERVICIOS PROFESIONALES, CIENTIFICOS, TECNICOS Y OTROS	4,343,973.35	870,707.45	5,214,680.80	10,375,760.23	10,327,901.71	-5,161,099.43
c4. SERVICIOS FINANCIEROS, BANCARIOS Y COMERCIALES	8,566,553.04	-186,306.55	8,380,246.49	10,910,427.14	10,780,424.13	-2,530,180.65
c5. SERVICIOS DE INSTALACION, REPARACION, MANTENIMIENTO Y	185,798,090.21	206,494,457.13	392,292,547.34	471,214,127.14	450,330,831.63	-78,921,579.80
c6. SERVICIOS DE COMUNICACIÓN SOCIAL Y PUBLICIDAD	14,974,661.29	227,669.99	15,202,331.28	17,128,286.54	14,123,546.73	-1,925,955.26
c7. SERVICIOS DE TRASLADO Y VIATICOS	1,272,685.33	34,584.85	1,307,270.18	1,360,725.84	1,356,978.84	-53,455.66
c8. SERVICIOS OFICIALES	26,902,555.01	-1,623,000.50	25,279,554.51	24,335,176.69	23,610,093.50	944,377.82
c9. OTROS SERVICIOS GENERALES	7,974,456.18	17,977,634.56	25,952,090.74	30,902,566.15	30,902,566.15	-4,950,475.41
D. TRANSFERENCIAS, ASIGNACIONES, SUBSIDIOS Y OTRAS AYUDAS	20,944,022.12	10,387,331.48	31,331,353.60	39,534,836.07	37,121,749.82	-8,203,462.47
(D=d1+d2+d3+d4+d5+d6+d7+d8)						
d1. TRANSFERENCIAS INTERNAS Y ASIGNACIONES AL SECTOR PUBLICO						
d2. SUBSIDIOS Y SUBVENCIONES						



Municipio de Juarez, N.L.

Estado Analítico del Ejercicio del Presupuesto de Egresos Detallado - LDF

Clasificación por Objeto del Gasto (Capítulo y Concepto)
Informe Acumulado al 31 de Diciembre del 2023 (b)



(PESOS)

Concepto (c)	EGRESOS					Sub-Ejercicio 8=(3-4)
	Aprobado 1	Ampl./Reducc. 2	Modificado 3=(1+2)	Devengado 4	Pagado 5	
d3. AYUDAS SOCIALES	20,944,022.12	10,387,331.48	31,331,353.60	39,534,836.07	37,121,749.82	-8,203,482.47
d4. PENSIONES Y JUBILACIONES						
d5. TRANSFERENCIAS A FIDEICOMISOS, MANDATOS Y OTROS ANALOGOS						
d6. TRANSFERENCIAS A LA SEGURIDAD SOCIAL						
d7. DONATIVOS						
d8. TRANSFERENCIAS AL EXTERIOR						
E. BIENES MUEBLES, INMUEBLES E INTANGIBLES (E=e1+e2+e3+e4+e5+e6+e7+e8+e9)	23,510,368.74	12,584,835.25	36,095,203.99	31,363,520.83	28,702,584.97	4,731,683.16
e1. MOBILIARIO Y EQUIPO DE ADMINISTRACIÓN	5,575,463.00	149,020.05	5,724,483.05	5,489,119.04	4,613,211.48	235,364.01
e2. MOBILIARIO Y EQUIPO EDUCACIONAL Y RECREATIVO	1,400.00	7,308.00	7,308.00	7,308.00	7,308.00	
e3. EQUIPO E INSTRUMENTAL MEDICO Y DE LABORATORIO	15,712,299.16	-1,400.00	29,895,486.17	25,522,172.25	23,737,143.95	4,373,313.92
e4. VEHICULOS Y EQUIPO DE TRANSPORTE	11,344.80	14,163,187.01				
e5. EQUIPO DE DEFENSA Y SEGURIDAD	2,178,430.00	-11,344.80	1,596,679.95	1,389,591.78	1,389,591.78	207,088.17
e6. MAQUINARIA, OTROS EQUIPOS Y HERRAMIENTAS		-681,750.05				
e7. ACTIVOS BIOLÓGICOS						
e8. BIENES INMUEBLES						
e9. ACTIVOS INTANGIBLES	31,431.78	-1,160,184.96	-1,128,753.18	-1,044,670.24	-1,044,670.24	-84,082.94
F. INVERSIÓN PÚBLICA (F=f1+f2)	344,211,326.16	-142,332,910.93	201,878,415.23	191,096,469.88	190,830,561.53	10,781,945.35
f1. OBRA PÚBLICA EN BIENES DE DOMINIO PÚBLICO	344,211,326.16	-142,332,910.93	201,878,415.23	191,096,469.88	190,830,561.53	10,781,945.35
f2. OBRA PÚBLICA EN BIENES PROPIOS						
G. INVERSIONES FINANCIERAS Y OTRAS PROVISIONES (G=g1+g2+g3+g4+g5)						
g1. ACCIONES Y PARTICIPACIONES DE CAPITAL						
g2. COMPRA DE TÍTULOS Y VALORES						
g3. CONCESION DE PRESTAMOS						
g4. INVERSIONES EN FIDEICOMISOS, MANDATOS Y OTROS ANALOGOS						
g5. PROVISIONES PARA CONTINGENCIAS Y OTRAS EROGACIONES						
H. PARTICIPACIONES Y APORTACIONES (H=h1+h2+h3)						
h1. PARTICIPACIONES						
h2. APORTACIONES						
h3. CONVENIOS						
I. DEUDA PÚBLICA (I=i1+i2+i3+i4+i5+i6+i7)						
i1. AMORTIZACIÓN DE LA DEUDA PÚBLICA						
i2. INTERESES DE LA DEUDA PÚBLICA						
i3. COMISIONES DE LA DEUDA PÚBLICA						



Municipio de Juarez, N.L.


Estado Analítico del Ejercicio del Presupuesto de Egresos Detallado - LDF

Clasificación por Objeto del Gasto (Capítulo y Concepto)
Informe Acumulado al 31 de Diciembre del 2023 (b)



(PESOS)

Concepto (c)	E G R E S O S					Sub-Ejercicio 8=(3-4)
	Aprobado 1	Ampl./Reducc. 2	Modificado 3=(1+2)	Devengado 4	Pagado 5	
14. GASTOS DE LA DEUDA PÚBLICA						
15. COSTO POR COBERTURAS						
16. APOYOS FINANCIEROS						
17. ADEUDOS DE EJERCICIOS FISCALES ANTERIORES (ADEFAS)						
II. Gasto Etiquetado (II=A+B+C+D+E+F+G+H+I)	340,624,909.73	23,555,544.17	364,180,453.90	409,902,697.03	408,190,615.70	-45,722,243.13
A. SERVICIOS PERSONALES (A=a1+a2+a3+a4+a5+a6+a7+a8)	168,579,736.60	5,177,465.72	173,757,202.32	175,571,212.61	175,564,972.99	-1,814,010.29
a1. REMUNERACIONES AL PERSONAL DE CARACTER PERMANENTE	129,712,988.95	4,420,693.09	134,133,682.04	135,006,321.28	135,002,061.66	-874,639.24
a2. REMUNERACIONES AL PERSONAL DE CARACTER TRANSITORIO						
a3. REMUNERACIONES ADICIONALES Y ESPECIALES	29,546,110.91	860,730.96	30,406,841.87	30,703,292.78	30,703,292.78	-296,450.91
a4. SEGURIDAD SOCIAL						
a5. OTRAS PRESTACIONES SOCIALES Y ECONOMICAS	9,030,636.74	186,041.67	9,216,678.41	9,374,598.55	9,374,598.55	-157,920.14
a6. PREVISIONES	290,000.00	-290,000.00		485,000.00	485,000.00	-485,000.00
a7. PAGO DE ESTIMULOS A SERVIDORES PUBLICOS						
a8. IMPUESTOS SOBRE NOMINAS Y OTROS QUE SE DERIVEN DE UNA						
B. MATERIALES Y SUMINISTROS (B=b1+b2+b3+b4+b5+b6+b7+b8+b9)	26,846,117.09	4,729,365.22	31,575,482.31	33,578,565.94	32,148,977.49	-2,003,083.63
b1. MATERIALES DE ADMINISTRACIÓN, EMISIÓN DE DOCUMENTOS Y						
b2. ALIMENTOS Y UTENSILIOS						
b3. MATERIAS PRIMAS Y MATERIALES DE PRODUCCION Y						
b4. MATERIALES Y ARTICULOS DE CONSTRUCCION Y DE REPARACION						
b5. PRODUCTOS QUIMICOS, FARMACEUTICOS Y DE LABORATORIO						
b6. COMBUSTIBLES, LUBRICANTES Y ADITIVOS	23,391,200.16	2,544,538.47	25,935,738.63	26,572,467.54	25,142,879.09	-636,728.91
b7. VESTUARIO, BLANCOS, PRENDAS DE PROTECCION Y ARTICULOS	3,453,861.34	2,185,882.34	5,639,743.68	7,006,098.40	7,006,098.40	-1,366,354.72
b8. MATERIALES Y SUMINISTROS PARA SEGURIDAD	1,055.59	-1,055.59				
b9. HERRAMIENTAS, REFACCIONES Y ACCESORIOS MENORES						
C. SERVICIOS GENERALES (C=c1+c2+c3+c4+c5+c6+c7+c8+c9)	40,566,895.83	-11,797,855.71	28,769,040.12	22,431,559.59	22,431,559.59	6,357,480.53
c1. SERVICIOS BASICOS						
c2. SERVICIOS DE ARRENDAMIENTO	40,566,895.83	-11,797,855.71	28,769,040.12	22,431,559.59	22,431,559.59	6,357,480.53
c3. SERVICIOS PROFESIONALES, CIENTÍFICOS, TÉCNICOS Y OTROS						
c4. SERVICIOS FINANCIEROS, BANCARIOS Y COMERCIALES						
c5. SERVICIOS DE INSTALACION, REPARACION, MANTENIMIENTO Y						
c6. SERVICIOS DE COMUNICACIÓN SOCIAL Y PUBLICIDAD						
c7. SERVICIOS DE TRASLADO Y VIÁTICOS						
c8. SERVICIOS OFICIALES						



Municipio de Juárez, N.L.

Estado Analítico del Ejercicio del Presupuesto de Egresos Detallado - LDF

Clasificación por Objeto del Gasto (Capítulo y Concepto)

Informe Acumulado al 31 de Diciembre del 2023 (b)



(PESOS)

Concepto (c)	EGRESOS					Sub-Ejercicio 8=(3-4)
	Aprobado 1	Ampl./Reducc. 2	Modificado 3=(1+2)	Devengado 4	Pagado 5	
c9. OTROS SERVICIOS GENERALES						
D. TRANSFERENCIAS, ASIGNACIONES, SUBSIDIOS Y OTRAS AYUDAS (D=d1+d2+d3+d4+d5+d6+d7+d8)						
d1. TRANSFERENCIAS INTERNAS Y ASIGNACIONES AL SECTOR PÚBLICO						
d2. SUBSIDIOS Y SUBVENCIONES						
d3. AYUDAS SOCIALES						
d4. PENSIONES Y JUBILACIONES						
d5. TRANSFERENCIAS A FIDEICOMISOS, MANDATOS Y OTROS ANALOGOS						
d6. TRANSFERENCIAS A LA SEGURIDAD SOCIAL						
d7. DONATIVOS						
d8. TRANSFERENCIAS AL EXTERIOR	570,706.49	1,545,922.47	2,116,628.96	1,868,688.59	1,719,876.61	247,940.37
E. BIENES MUEBLES, INMUEBLES E INTANGIBLES (E=e1+e2+e3+e4+e5+e6+e7+e8+e9)	553,306.49	93,444.27	646,750.76	398,811.98	250,000.00	247,938.78
e1. MOBILIARIO Y EQUIPO DE ADMINISTRACIÓN						
e2. MOBILIARIO Y EQUIPO EDUCACIONAL Y RECREATIVO						
e3. EQUIPO E INSTRUMENTAL MÉDICO Y DE LABORATORIO						
e4. VEHÍCULOS Y EQUIPO DE TRANSPORTE	17,400.00	1,452,476.61	1,469,876.61	1,469,876.61	1,469,876.61	
e5. EQUIPO DE DEFENSA Y SEGURIDAD		1.59	1.59			1.59
e6. MAQUINARIA, OTROS EQUIPOS Y HERRAMIENTAS						
e7. ACTIVOS BIOLÓGICOS						
e8. BIENES INMUEBLES						
e9. ACTIVOS INTANGIBLES						
F. INVERSIÓN PÚBLICA (F=f1+f2)	44,355,038.73	43,488,192.84	87,843,231.57	118,481,164.53	118,353,723.25	-30,637,932.95
f1. OBRA PÚBLICA EN BIENES DE DOMINIO PÚBLICO	44,355,038.73	43,488,192.84	87,843,231.57	118,481,164.53	118,353,723.25	-30,637,932.95
f2. OBRA PÚBLICA EN BIENES PROPIOS						
G. INVERSIONES FINANCIERAS Y OTRAS PROVISIONES (G=g1+g2+g3+g4+g5)						
g1. ACCIONES Y PARTICIPACIONES DE CAPITAL						
g2. COMPRA DE TÍTULOS Y VALORES						
g3. CONCESIÓN DE PRÉSTAMOS						
g4. INVERSIONES EN FIDEICOMISOS, MANDATOS Y OTROS ANALOGOS						
g5. PROVISIONES PARA CONTINGENCIAS Y OTRAS EROGACIONES						
H. PARTICIPACIONES Y APORTACIONES (H=h1+h2+h3)						
h1. PARTICIPACIONES						
h2. APORTACIONES						



Municipio de Juarez, N.L.

Estado Analítico del Ejercicio del Presupuesto de Egresos Detallado - LDF

Clasificación por Objeto del Gasto (Capítulo y Concepto)

Informe Acumulado al 31 de Diciembre del 2023 (b)




(PESOS)

Concepto (c)	E G R E S O S						
	Aprobado 1	Ampl./Reducc. 2	Modificado 3 = (1 + 2)	Devengado 4	Pagado 5	Sub-Ejercicio 8 = (3-4)	
h3. CONVENIOS							
I. DEUDA PÚBLICA (I=1+2+3+4+5+6+7)	59,886,414.99	-19,587,546.37	40,098,868.62	57,971,505.77	57,971,505.77	-17,872,637.15	
i1. AMORTIZACIÓN DE LA DEUDA PÚBLICA	43,185,828.35	-22,710,107.77	20,475,720.58	35,187,095.98	35,187,095.98	-14,711,376.40	
i2. INTERESES DE LA DEUDA PÚBLICA	16,500,586.64	3,122,561.40	19,623,148.04	22,784,408.79	22,784,408.79	-3,161,260.75	
i3. COMISIONES DE LA DEUDA PÚBLICA							
i4. GASTOS DE LA DEUDA PÚBLICA							
i5. COSTO POR COBERTURAS							
i6. APOYOS FINANCIEROS							
i7. ADEUDOS DE EJERCICIOS FISCALES ANTERIORES (ADEFAS)							
III. Total de Egresos (III=I+II)	1,536,554,112.57	199,406,304.16	1,735,960,416.73	1,917,924,617.23	1,862,341,051.00	-181,964,200.50	

ESTADO ANALITICO DEL EJERCICIO DEL PRESUPUESTO DE EGRESOS DETALLADO
LEY DE DISCIPLINA FINANCIERA

FORMATO 6 (B)





Municipio de Juárez, N.L.

Estado Analítico del Ejercicio del Presupuesto de Egresos Detallado - LDF

Clasificación Administrativa

Informe Acumulado al 31 de Diciembre del 2023 (b)



(PESOS)

Concepto (c)	E G R E S O S						
	Aprobado 1	Ampl./Reducc. 2	Modificado 3 = (1 + 2)	Devengado 4	Pagado 5	Sub-Ejercicio 8 = (3-4)	
I. Gasto No Etiquetado	1,195,929,202.84	175,850,759.99	1,371,779,962.83	1,508,021,920.20	1,454,150,435.30	-136,224,957.37	
.NULL	385,772,457.82	-133,006,325.11	252,766,132.71	76,287,618.57	58,185,037.24	176,478,514.14	
B. PRESIDENTE MUNICIPAL	94,245,024.04	25,644,398.74	119,889,422.78	131,166,238.00	125,857,430.52	-11,215,815.22	
C. SECRETARIA DEL AYUNTAMIENTO	35,468,412.16	4,505,959.01	39,974,371.17	41,441,322.07	41,218,455.07	-1,465,950.90	
D. SRIA DE FINANZAS Y TESORERIA MUNICIPAL	26,197,271.41	3,339,364.98	29,536,636.39	34,499,400.36	33,943,474.04	-4,962,763.97	
E. SECRETARIA DE DESARROLLO SUSTENTABLE	203,051.00	8,746.74	211,797.74	17,981.02	17,981.02	193,816.72	
F. SECRETARIA DE SERVICIOS PUBLICOS	267,277,350.04	201,817,678.30	469,095,028.34	534,258,197.05	530,264,967.36	-65,163,168.71	
G. SECRETARIA DE DESARROLLO SOCIAL	56,893,530.39	8,552,071.23	65,445,601.62	63,814,897.32	62,916,930.66	1,630,704.30	
H. CONTRALORIA MUNICIPAL	4,245,002.77	230,605.53	4,475,608.30	4,733,979.80	4,564,703.97	-269,371.50	
I. SRIA. DE SEG. PUB. VIAL Y TRAN	131,934,138.91	41,047,271.73	172,981,410.64	203,051,777.39	187,000,550.94	-30,070,366.75	
J. SECRETARIA DE ADMINISTRACION Y DESARROLLO ECONOMICO	25,376,335.24	1,284,270.88	26,660,606.12	27,040,165.51	26,823,797.90	-3,195,549.39	
K. SECRETARIA DE EDUCACION Y DEPORTE	4,020,910.00	2,258,410.74	6,279,320.74	6,166,145.33	5,675,676.18	1,131,754.41	
L. DIRECCION GENERAL DEL DIF	6,225,760.55	1,509,199.27	7,734,959.83	8,525,585.59	8,525,585.59	-790,625.76	
M. OFICIALIA MAYOR	98,265,387.27	9,899,256.32	108,164,643.59	115,361,404.47	107,936,366.31	-7,195,760.88	
N. SECRETARIA EJECUTIVA DE LA PRES. MPAL	21,545,572.16	995,070.83	22,540,642.99	23,559,219.04	23,259,374.70	-1,018,576.05	
O. SECRETARIA DE SALUD	14,031,403.52	6,490,814.92	20,522,218.44	211,799,422.29	211,790,548.29	-191,277,203.85	
P. SECRETARIA DE OBRAS PUBLICAS	11,478,607.94	1,066,183.37	12,544,791.31	12,408,541.27	12,286,263.59	135,250.04	
Q. SECRETARIA DE DESARROLLO ECONOMICO	7,072,999.62	467,127.26	7,540,126.88	7,942,701.96	7,936,008.76	-402,575.08	
R. SECRETARIA DE DESARROLLO URBANO	5,675,987.99	81,200.00	5,757,187.99	92,800.00	92,800.00	-11,500.00	
S. SRIA. TURISMO	340,624,909.73	-340,544.75	340,284,364.98	5,854,533.16	5,854,533.16	-5,193,089.92	
T. SECRETARIA DE PLANEACION Y SEGUIMIENTO AL PLAN MPAL	87,540,867.06	20,778,085.07	108,318,952.15	39,124,467.40	38,997,026.12	69,194,484.75	
II. Gasto Etiquetado	17,400.00	1,452,476.61	1,469,876.61	1,469,876.61	1,469,876.61	-	
.NULL	17,400.00	1,452,476.61	1,469,876.61	1,469,876.61	1,469,876.61	-	
B. PRESIDENTE MUNICIPAL	18,500,586.64	3,121,795.40	19,622,382.04	22,783,642.79	22,783,642.79	-3,161,260.75	
C. SECRETARIA DEL AYUNTAMIENTO	1,055.59	-1,055.59	-	-	-	-	
D. SRIA DE FINANZAS Y TESORERIA MUNICIPAL	238,565,000.42	-1,795,757.32	234,769,243.10	231,980,916.12	230,396,276.07	2,788,325.98	
E. SECRETARIA DE DESARROLLO SUSTENTABLE	-	-	-	-	-	-	
F. SECRETARIA DE SERVICIOS PUBLICOS	-	-	-	-	-	-	
G. SECRETARIA DE DESARROLLO SOCIAL	-	-	-	-	-	-	
H. CONTRALORIA MUNICIPAL	-	-	-	-	-	-	
I. SRIA. DE SEG. PUB. VIAL Y TRAN	-	-	-	-	-	-	
J. SECRETARIA DE ADMINISTRACION Y DESARROLLO ECONOMICO	-	-	-	-	-	-	
K. SECRETARIA DE EDUCACION Y DEPORTE	-	-	-	-	-	-	
Subtotal	3,406,224,112.84	497,606,085.98	3,903,830,200.82	4,090,902,697.03	4,081,190,615.70	-45,722,243.13	
Total	3,406,224,112.84	497,606,085.98	3,903,830,200.82	4,090,902,697.03	4,081,190,615.70	-45,722,243.13	



Municipio de Juárez, N.L.

Estado Analítico del Ejercicio del Presupuesto de Egresos Detallado - LDF

Clasificación Administrativa

Informe Acumulado al 31 de Diciembre del 2023 (b)



(PESOS)

Concepto (c)	EGRESOS					Sub-Ejercicio 8 = (3-4)
	Aprobado 1	Ampl./Reducc. 2	Modificado 3 = (1 + 2)	Devengado 4	Pagado 5	
L. DIRECCION GENERAL DEL DIF						
M. OFICIALIA MAYOR						
N. SECRETARIA EJECUTIVA DE LA PRES. MPAL						
O. SECRETARIA DE SALUD						
P. SECRETARIA DE OBRAS PUBLICAS						
Q. SECRETARIA DE DESARROLLO ECONOMICO						
R. SECRETARIA DE DESARROLLO URBANO						
S. SRIA. TURISMO						
T. SECRETARIA DE PLANEACION Y SEGUIMIENTO AL PLAN MPAL						
III. Total de Egresos (II=I+II)	1,536,554,112.57	199,406,304.16	1,735,960,416.73	1,917,924,617.23	1,862,341,051.00	-181,964,200.50
				114,543,794.11	114,543,794.11	-114,543,794.11

ESTADO ANUAL DEL EJERCICIO DEL PRESUPUESTO DE EGRESOS DETALLADO
LEY DE DISCIPLINA FINANCIERA

FORMATO 6 (C)





Municipio de Juárez, N.L.

Estado Analítico del Ejercicio del Presupuesto de Egresos Detallado - LDF

Clasificación Funcional (Finalidad y Función)

Informe Acumulado al 31 de Diciembre del 2023 (b)



(PESOS)

Concepto (c)	EGRESOS					
	Aprobado 1	Ampl./Reducc. 2	Modificado 3 = (1 + 2)	Devengado 4	Pagado 5	Sub-Ejercicio 8 = (3-4)
I. Gasto No Etiquetado(=A+B+C+D+E)	1,195,929,202.84	175,850,759.99	1,371,779,962.83	1,508,021,920.20	1,454,150,435.30	-136,241,957.37
.NULL.		8,889.26	8,889.26	181,105,576.00	181,105,576.00	-181,096,686.74
.NULL.		8,889.26	8,889.26	181,105,576.00	181,105,576.00	-181,096,686.74
B. GOBIERNO (B=b1+b2+b3+b4+b5+b6+b7+b8)	434,698,994.40	86,936,804.59	521,635,798.99	582,104,043.31	553,006,305.06	-60,468,244.32
b1. LEGISLACIÓN	15,267,447.03	57,843.94	15,325,290.97	15,578,666.25	15,540,571.85	-233,375.28
b2. JUSTICIA						
b3. COORDINACIÓN DE LA POLÍTICA DE GOBIERNO	114,738,193.91	37,426,789.81	152,164,983.72	167,368,995.44	159,387,828.14	-15,204,011.72
b4. RELACIONES EXTERIORES						
b5. ASUNTOS FINANCIEROS Y HACENDARIOS	118,647,247.86	8,931,343.78	127,578,591.64	138,058,063.56	136,234,197.27	-10,479,471.92
b6. SEGURIDAD NACIONAL						
b7. ASUNTOS DE ORDEN PÚBLICO Y DE SEGURIDAD INTERIOR	129,590,923.98	34,540,544.39	164,131,468.37	191,021,321.61	175,296,726.00	-26,889,853.24
b8. OTROS SERVICIOS GENERALES	56,455,181.62	5,980,282.67	62,435,464.29	70,076,996.45	66,546,981.80	-7,641,532.16
C. DESARROLLO SOCIAL (C=c1+c2+c3+c4+c5+c6+c7)	760,570,087.11	89,130,285.87	849,700,372.98	744,812,300.89	720,038,554.24	104,888,072.09
c1. PROTECCIÓN AMBIENTAL	24,670,373.82	-2,961,791.67	21,708,582.15	21,175,823.21	21,170,221.64	532,758.94
c2. VIVIENDA Y SERVICIOS A LA COMUNIDAD	611,107,295.27	73,507,468.55	684,614,763.82	580,562,222.29	559,682,166.74	104,062,541.53
c3. SALUD	13,634,742.28	17,415.59	13,652,157.87	14,592,907.11	14,293,062.77	-940,749.24
c4. RECREACIÓN, CULTURA Y OTRAS MANIFESTACIONES SOCIALES	7,336,355.89	5,223,242.45	12,559,598.34	13,656,022.29	13,094,262.50	-1,094,423.95
c5. EDUCACIÓN	8,845,620.47	4,220,788.67	13,066,409.14	13,445,068.04	13,153,971.27	-378,658.90
c6. PROTECCIÓN SOCIAL	87,354,861.81	9,041,391.00	96,396,252.81	93,499,480.00	90,769,938.27	2,896,772.81
c7. OTROS ASUNTOS SOCIALES	7,618,837.57	81,771.28	7,700,608.85	7,880,777.95	7,874,931.05	-180,169.10
D. DESARROLLO ECONÓMICO (D=d1+d2+d3+d4+d5+d6+d7+d8+d9)	660,121.33	-225,219.73	434,901.60			434,901.60
d1. ASUNTOS ECONÓMICOS, COMERCIALES Y LABORALES EN GENERAL						
d2. AGROPECUARIA, SILVICULTURA, PESCA Y CAZA						
d3. COMBUSTIBLES Y ENERGÍA						
d4. MINERÍA, MANUFACTURAS Y CONSTRUCCIÓN						
d5. TRANSPORTE						
d6. COMUNICACIONES						
d7. TURISMO						
d8. CIENCIA, TECNOLOGÍA E INNOVACIÓN						
d9. OTRAS INDUSTRIAS Y OTROS ASUNTOS ECONÓMICOS						
E. OTRAS NO CLASIFICADAS EN FUNCIONES ANTERIORES (E=e1+e2+e3+e4)	660,121.33	-225,219.73	434,901.60			434,901.60
e1. TRANSACCIONES DE LA DEUDA PÚBLICA / COSTO FINANCIERO DE LA						
e2. TRANSFERENCIAS, PARTICIPACIONES Y APORTACIONES ENTRE						
e3. SANEAMIENTO DEL SISTEMA FINANCIERO						



Municipio de Juárez, N.L.

Estado Analítico del Ejercicio del Presupuesto de Egresos Detallado - LDF

Clasificación Funcional (F=Inalidad y Función)

Informe Acumulado al 31 de Diciembre del 2023 (b)



(PESOS)

Concepto (c)	E G R E S O S					Sub-Ejercicio 8=(3-4)
	Aprobado 1	Ampl./Reducc. 2	Modificado 3=(1+2)	Devengado 4	Pagado 5	
e4. ADEUDOS DE EJERCICIOS FISCALES ANTERIORES						
II. Gasto Etiquetado(II=A+B+C+D+E)	340,624,909.73	23,555,544.17	364,180,453.90	409,902,697.03	408,190,615.70	-45,722,243.13
.NULL.				114,543,794.11	114,543,794.11	-114,543,794.11
.NULL.				114,543,794.11	114,543,794.11	-114,543,794.11
B. GOBIERNO (B=b1+b2+b3+b4+b5+b6+b7+b8)	253,082,987.06	2,778,514.69	255,861,501.75	256,234,436.52	254,649,795.47	-372,933.77
b1. LEGISLACIÓN						
b2. JUSTICIA						
b3. COORDINACIÓN DE LA POLÍTICA DE GOBIERNO						
b4. RELACIONES EXTERIORES						
b5. ASUNTOS FINANCIEROS Y HACENDARIOS	16,500,586.64	3,121,796.40	19,622,382.04	22,783,642.79	22,783,642.79	-3,161,260.75
b6. SEGURIDAD NACIONAL						
b7. ASUNTOS DE ORDEN PÚBLICO Y DE SEGURIDAD INTERIOR	236,582,400.42	-343,280.71	236,239,119.71	233,450,792.73	231,866,152.68	2,788,326.98
b8. OTROS SERVICIOS GENERALES	87,541,922.67	20,777,029.48	108,318,952.15	39,124,467.40	36,997,026.12	69,194,484.75
C. DESARROLLO SOCIAL (C=c1+c2+c3+c4+c5+c6+c7)	44,355,038.73	43,488,192.84	87,843,231.57	3,937,370.42	3,809,929.14	83,905,861.15
c1. PROTECCIÓN AMBIENTAL						
c2. VIVIENDA Y SERVICIOS A LA COMUNIDAD						
c3. SALUD						
c4. RECREACIÓN, CULTURA Y OTRAS MANIFESTACIONES SOCIALES						
c5. EDUCACIÓN						
c6. PROTECCIÓN SOCIAL	1,055.59	-1,055.59				
c7. OTROS ASUNTOS SOCIALES	43,185,828.35	-22,710,107.77	20,475,720.58	35,187,096.98	35,187,096.98	-14,711,376.40
D. DESARROLLO ECONÓMICO (D=d1+d2+d3+d4+d5+d6+d7 +d8+d9)						
d1. ASUNTOS ECONÓMICOS, COMERCIALES Y LABORALES EN GENERAL						
d2. AGROPECUARIA, SILVICULTURA, PESCA Y CAZA						
d3. COMBUSTIBLES Y ENERGÍA						
d4. MINERÍA, MANUFACTURAS Y CONSTRUCCIÓN						
d5. TRANSPORTE						
d6. COMUNICACIONES						
d7. TURISMO						
d8. CIENCIA, TECNOLOGÍA E INNOVACIÓN						
d9. OTRAS INDUSTRIAS Y OTROS ASUNTOS ECONÓMICOS						
E. OTRAS NO CLASIFICADAS EN FUNCIONES ANTERIORES (E=e1+e2+e3+e4)						
e1. TRANSACCIONES DE LA DEUDA PÚBLICA / COSTO FINANCIERO DE LA						



Municipio de Juarez, N.L.

Estado Analítico del Ejercicio del Presupuesto de Egresos Detallado - LDF

Clasificación Funcional (Finalidad y Función)

Informe Acumulado al 31 de Diciembre del 2023 (b)



(PESOS)

Concepto (c)	E G R E S O S					Sub-Ejercicio 8 = (3-4)
	Aprobado 1	Ampl./Reduc. 2	Modificado 3 = (1 + 2)	Devengado 4	Pagado 5	

e2. TRANSFERENCIAS, PARTICIPACIONES Y APORTACIONES ENTRE

e3. SANEAMIENTO DEL SISTEMA FINANCIERO

e4. ADEUDOS DE EJERCICIOS FISCALES ANTERIORES

III. Total de Egresos (III=I+II)

1,536,554,112.57

199,406,304.16

1,735,960,416.73

1,917,924,617.23

1,862,341,051.00

-181,964,200.50